

## Malattia da coronavirus 2019 (COVID-19) – Stato al: 30.12.2020, 10.10h

Rapporto sulla situazione epidemiologica in Svizzera e nel Principato del Liechtenstein

Il presente rapporto si basa sulle informazioni che ci sono state fornite da laboratori e medici nell'ambito dell'obbligo di dichiarazione. Determinanti per le rappresentazioni sono: l'evoluzione temporale (data del caso : data di prelievo del primo campione), le ospedalizzazioni (data di ricovero), i decessi (data del decesso). Il numero di casi negli ultimi giorni è da considerarsi provvisorio, poiché alcune dichiarazioni pervengono con ritardo. Soltanto i casi confermati in laboratorio sono pubblicati. Il numero di casi si basa sulle nuove dichiarazioni che abbiamo ricevuto e verificato.

### Arco temporale completo

Casi Nuove segnalazioni Media su 7 giorni

#### Casi confermati in laboratorio

Differenza rispetto al giorno precedente: **5424**

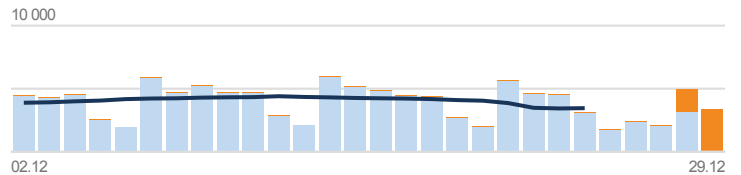
Fonte: UFSP – Stato al: 30.12.2020, 09.50h

Totale dal 24.02.2020 **447 905**

Totale dal 02.12.2020 **109 946**

Ogni 100 000 abitanti **5181,22**

Ogni 100 000 abitanti **1271,82**



#### Ospedalizzazioni confermate in laboratorio

Differenza rispetto al giorno precedente: **303**

Fonte: UFSP – Stato al: 30.12.2020, 09.50h

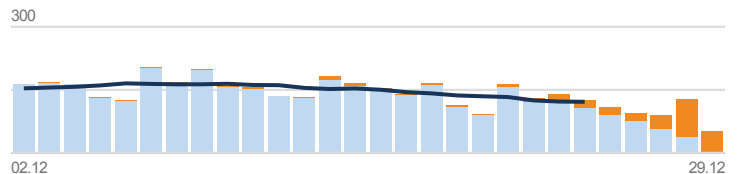
! Le cifre dei ricoveri ospedalieri devono essere interpretate con cautela a causa delle segnalazioni incomplete e dei ritardi nelle dichiarazioni.

Totale dal 24.02.2020 **18 464**

Totale dal 02.12.2020 **3937**

Ogni 100 000 abitanti **213,59**

Ogni 100 000 abitanti **45,54**



#### Decessi confermati in laboratorio

Differenza rispetto al giorno precedente: **96**

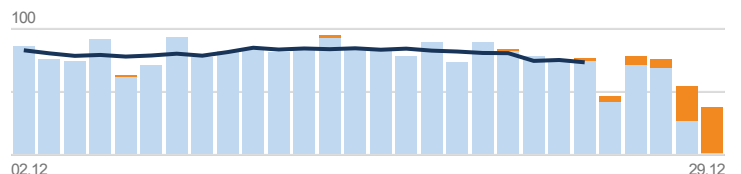
Fonte: UFSP – Stato al: 30.12.2020, 09.50h

Totale dal 24.02.2020 **7005**

Totale dal 02.12.2020 **2158**

Ogni 100 000 abitanti **81,03**

Ogni 100 000 abitanti **24,96**



#### Test e percentuale di test positivi

Differenza rispetto al giorno precedente: **29 576**

Fonte: UFSP – Stato al: 30.12.2020, 09.50h

Totale dal 24.01.2020 **3 615 035**

Totale dal 02.12.2020 **822 100**

Tests PCR **3 280 717**

Tests PCR **580 715**

Test antigenici rapidi **334 318**

Test antigenici rapidi **241 385**

Ogni 100 000 abitanti **41 817,55**

Ogni 100 000 abitanti **9509,79**

Somma dei test PCR e antigenici rapidi

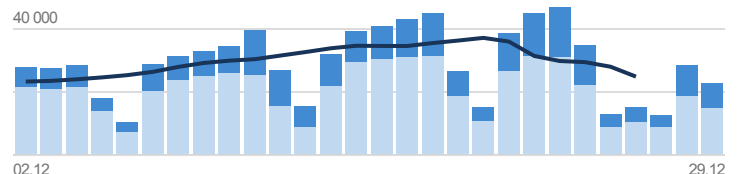
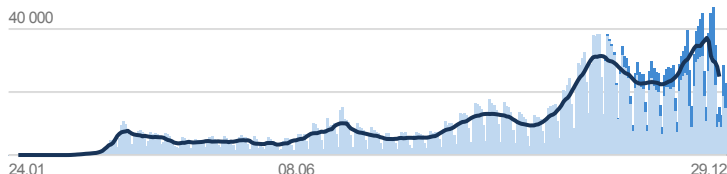
Somma dei test PCR e antigenici rapidi

Percentuale di test PCR positivi **13,2%**

Percentuale di test PCR positivi **15,4%**

Percentuale di test antigenici rapidi positivi **13,7%**

Percentuale di test antigenici rapidi positivi **11,8%**



#### Tracciamento dei contatti

Fonte: UFSP – Stato al: 30.12.2020, 10.10h

! Dato il sovraccarico dei servizi cantonali dovuto al forte aumento dei casi, le cifre sul tracciamento dei contatti sono incomplete.

L'aggiornamento avviene almeno di mercoledì e venerdì. I dati disponibili provengono dai 19 Cantoni e dal Principato del Liechtenstein.

In isolamento  
Persone testate positive al coronavirus

**20 625** In quarantena  
Persone entrate in contatto con persone infette

**29 092** Numero aggiuntivo in quarantena  
Persone entrate da paesi a rischio

**2142**