

Malattia da coronavirus 2019 (COVID-19) – Stato al: 17.02.2021, 08.00h

Rapporto sulla situazione epidemiologica in Svizzera e nel Principato del Liechtenstein

Il presente rapporto si basa sulle informazioni che ci sono state fornite da laboratori e medici nell'ambito dell'obbligo di dichiarazione. Determinanti per le rappresentazioni sono: l'evoluzione temporale (data del caso : data di prelievo del primo campione), le ospedalizzazioni (data di ricovero), i decessi (data del decesso). Il numero di casi negli ultimi giorni è da considerarsi provvisorio, poiché alcune dichiarazioni pervengono con ritardo. Soltanto i casi confermati in laboratorio sono pubblicati. Il numero di casi si basa sulle nuove dichiarazioni che abbiamo ricevuto e verificato.

Arco temporale completo

Casi Nuove segnalazioni Media su 7 giorni

Casi confermati in laboratorio

Differenza rispetto al giorno precedente: **1253**

Fonte: UFSP – Stato al: 17.02.2021, 07.51h

Totale dal 24.02.2020 **545 535**

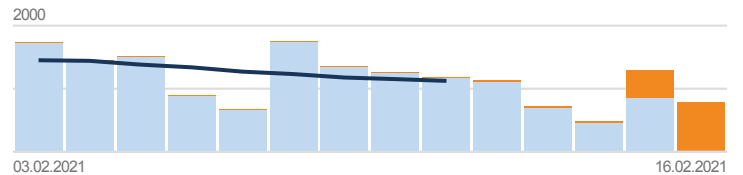
Ogni 100 000 abitanti **6310,57**



Ultimi 14 giorni

Totale dal 03.02.2021 **16 205**

Ogni 100 000 abitanti **187,45**



Ospedalizzazioni confermate in laboratorio

Differenza rispetto al giorno precedente: **66**

Fonte: UFSP – Stato al: 17.02.2021, 07.51h

! Le cifre dei ricoveri ospedalieri devono essere interpretate con cautela a causa delle segnalazioni incomplete e dei ritardi nelle dichiarazioni.

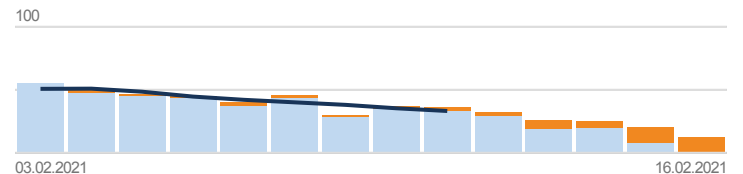
Totale dal 24.02.2020 **22 921**

Ogni 100 000 abitanti **265,14**



Totale dal 03.02.2021 **500**

Ogni 100 000 abitanti **5,78**



Decessi confermati in laboratorio

Differenza rispetto al giorno precedente: **22**

Fonte: UFSP – Stato al: 17.02.2021, 07.51h

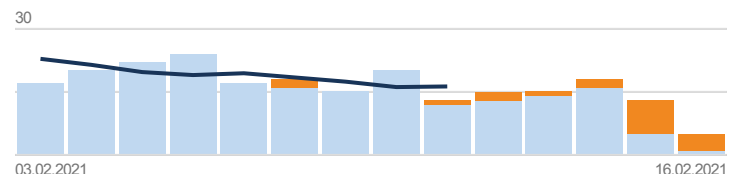
Totale dal 24.02.2020 **9128**

Ogni 100 000 abitanti **105,59**



Totale dal 03.02.2021 **232**

Ogni 100 000 abitanti **2,68**



Test e percentuale di test positivi

Differenza rispetto al giorno precedente: **33 449**

Fonte: UFSP – Stato al: 17.02.2021, 07.51h

Totale dal 24.01.2020 **4 797 666**

Tests PCR **4 139 634**

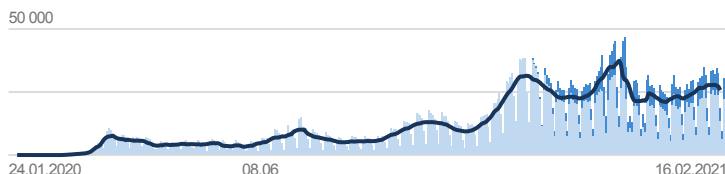
Test antigenici rapidi **658 032**

Ogni 100 000 abitanti **55 497,84**

Somma dei test PCR e antigenici rapidi

Percentuale di test PCR positivi **12,4%**

Percentuale di test antigenici rapidi positivi **11%**



Totale dal 03.02.2021 **374 232**

Tests PCR **276 073**

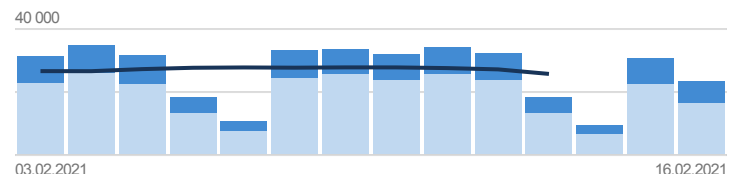
Test antigenici rapidi **98 159**

Ogni 100 000 abitanti **4328,99**

Somma dei test PCR e antigenici rapidi

Percentuale di test PCR positivi **5,2%**

Percentuale di test antigenici rapidi positivi **4,5%**



Tracciamento dei contatti

Fonte: UFSP – Stato al: 17.02.2021, 07.51h

L'aggiornamento avviene almeno di mercoledì e venerdì. I dati disponibili provengono dai 24 Cantoni e dal Principato del Liechtenstein.

In isolamento
Persone testate positive al coronavirus

11 317 In quarantena
Persone entrate in contatto con persone infette

20 168 Numero aggiuntivo in quarantena
Persone entrate da paesi a rischio

3537