

Malattia da coronavirus 2019 (COVID-19) – Stato al: 12.02.2021, 08.05h

Rapporto sulla situazione epidemiologica in Svizzera e nel Principato del Liechtenstein

Il presente rapporto si basa sulle informazioni che ci sono state fornite da laboratori e medici nell'ambito dell'obbligo di dichiarazione. Determinanti per le rappresentazioni sono: l'evoluzione temporale (data del caso : data di prelievo del primo campione), le ospedalizzazioni (data di ricovero), i decessi (data del decesso). Il numero di casi negli ultimi giorni è da considerarsi provvisorio, poiché alcune dichiarazioni pervengono con ritardo. Soltanto i casi confermati in laboratorio sono pubblicati. Il numero di casi si basa sulle nuove dichiarazioni che abbiamo ricevuto e verificato.

Arco temporale completo

Casi Nuove segnalazioni Media su 7 giorni

Casi confermati in laboratorio

Differenza rispetto al giorno precedente: **1253**

Fonte: UFSP – Stato al: 12.02.2021, 07.56h

Totale dal 24.02.2020 **540 727**

Ogni 100 000 abitanti **6254,95**

15 000

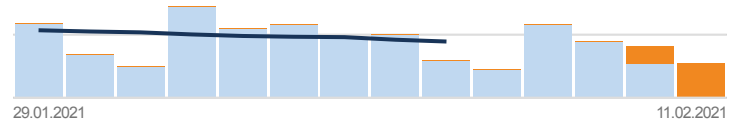


Ultimi 14 giorni

Totale dal 29.01.2021 **18 756**

Ogni 100 000 abitanti **216,96**

3000



Ospedalizzazioni confermate in laboratorio

Differenza rispetto al giorno precedente: **93**

Fonte: UFSP – Stato al: 12.02.2021, 07.56h

! Le cifre dei ricoveri ospedalieri devono essere interpretate con cautela a causa delle segnalazioni incomplete e dei ritardi nelle dichiarazioni.

Totale dal 24.02.2020 **22 694**

Ogni 100 000 abitanti **262,52**

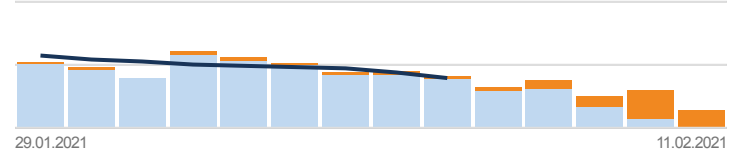
300



Totale dal 29.01.2021 **576**

Ogni 100 000 abitanti **6,66**

100



Decessi confermati in laboratorio

Differenza rispetto al giorno precedente: **31**

Fonte: UFSP – Stato al: 12.02.2021, 07.56h

Totale dal 24.02.2020 **9031**

Ogni 100 000 abitanti **104,47**

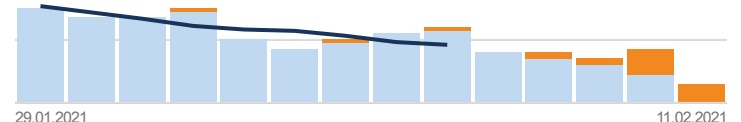
150



Totale dal 29.01.2021 **286**

Ogni 100 000 abitanti **3,31**

40



Test e percentuale di test positivi

Differenza rispetto al giorno precedente: **33 017**

Fonte: UFSP – Stato al: 12.02.2021, 07.56h

Totale dal 24.01.2020 **4 674 340**

Tests PCR **4 048 957**

Test antigenici rapidi **625 383**

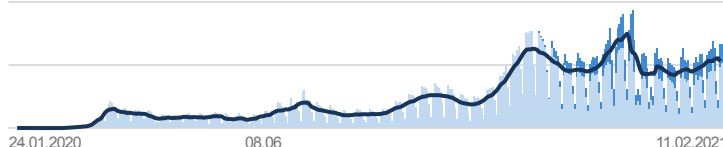
Ogni 100 000 abitanti **54 071,24**

Somma dei test PCR e antigenici rapidi

Percentuale di test PCR positivi **12,6%**

Percentuale di test antigenici rapidi positivi **11,3%**

50 000



Totale dal 29.01.2021 **369 674**

Tests PCR **270 161**

Test antigenici rapidi **99 513**

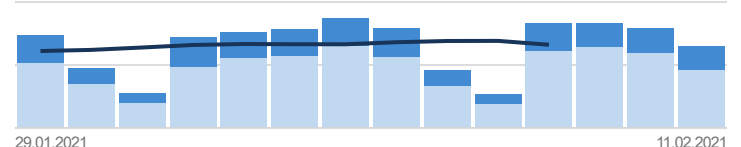
Ogni 100 000 abitanti **4276,27**

Somma dei test PCR e antigenici rapidi

Percentuale di test PCR positivi **6%**

Percentuale di test antigenici rapidi positivi **5%**

40 000



Tracciamento dei contatti

Fonte: UFSP – Stato al: 12.02.2021, 07.56h

L'aggiornamento avviene almeno di mercoledì e venerdì. I dati disponibili provengono dai 25 Cantoni e dal Principato del Liechtenstein.

In isolamento
Persone testate positive al coronavirus

14 305 In quarantena
Persone entrate in contatto con persone infette

25 041 Numero aggiuntivo in quarantena
Persone entrate da paesi a rischio

3536