

## Malattia da coronavirus 2019 (COVID-19) – Stato al: 11.02.2021, 08.02h

Rapporto sulla situazione epidemiologica in Svizzera e nel Principato del Liechtenstein

Il presente rapporto si basa sulle informazioni che ci sono state fornite da laboratori e medici nell'ambito dell'obbligo di dichiarazione. Determinanti per le rappresentazioni sono: l'evoluzione temporale (data del caso : data di prelievo del primo campione), le ospedalizzazioni (data di ricovero), i decessi (data del decesso). Il numero di casi negli ultimi giorni è da considerarsi provvisorio, poiché alcune dichiarazioni pervengono con ritardo. Soltanto i casi confermati in laboratorio sono pubblicati. Il numero di casi si basa sulle nuove dichiarazioni che abbiamo ricevuto e verificato.

### Arco temporale completo

Casi Nuove segnalazioni Media su 7 giorni

#### Casi confermati in laboratorio

Differenza rispetto al giorno precedente: **1356**

Fonte: UFSP – Stato al: 11.02.2021, 07.49h

Totale dal 24.02.2020 **539 474**

Ogni 100 000 abitanti **6240,46**

15 000

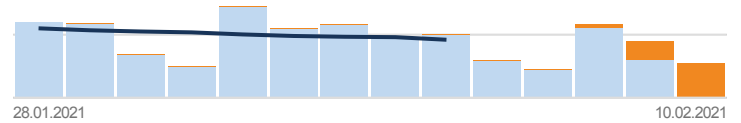


### Ultimi 14 giorni

Totale dal 28.01.2021 **19 289**

Ogni 100 000 abitanti **223,13**

3000



#### Ospedalizzazioni confermate in laboratorio

Differenza rispetto al giorno precedente: **66**

Fonte: UFSP – Stato al: 11.02.2021, 07.49h

! Le cifre dei ricoveri ospedalieri devono essere interpretate con cautela a causa delle segnalazioni incomplete e dei ritardi nelle dichiarazioni.

Totale dal 24.02.2020 **22 601**

Ogni 100 000 abitanti **261,44**

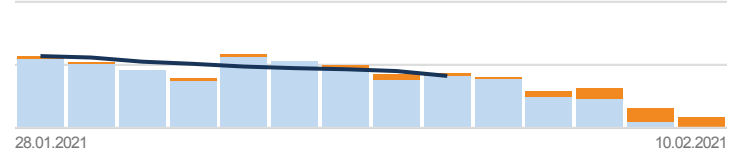
300



Totale dal 28.01.2021 **564**

Ogni 100 000 abitanti **6,52**

100



#### Decessi confermati in laboratorio

Differenza rispetto al giorno precedente: **22**

Fonte: UFSP – Stato al: 11.02.2021, 07.49h

Totale dal 24.02.2020 **9000**

Ogni 100 000 abitanti **104,11**

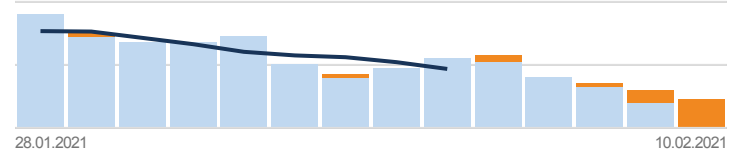
150



Totale dal 28.01.2021 **301**

Ogni 100 000 abitanti **3,48**

40



#### Test e percentuale di test positivi

Differenza rispetto al giorno precedente: **34 964**

Fonte: UFSP – Stato al: 11.02.2021, 07.49h

Totale dal 24.01.2020 **4 641 323**

Tests PCR **4 024 248**

Test antigenici rapidi **617 075**

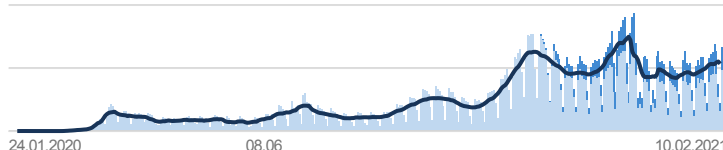
Ogni 100 000 abitanti **53 689,31**

Somma dei test PCR e antigenici rapidi

Percentuale di test PCR positivi **12,6%**

Percentuale di test antigenici rapidi positivi **11,4%**

50 000



Totale dal 28.01.2021 **365 746**

Tests PCR **266 152**

Test antigenici rapidi **99 594**

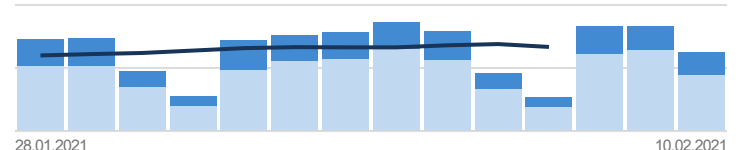
Ogni 100 000 abitanti **4230,83**

Somma dei test PCR e antigenici rapidi

Percentuale di test PCR positivi **6,4%**

Percentuale di test antigenici rapidi positivi **5,2%**

40 000



#### Tracciamento dei contatti

Fonte: UFSP – Stato al: 11.02.2021, 07.49h

L'aggiornamento avviene almeno di mercoledì e venerdì. I dati disponibili provengono dai 23 Cantoni e dal Principato del Liechtenstein.

In isolamento  
Persone testate positive al coronavirus

**11 899** In quarantena  
Persone entrate in contatto con persone infette

**21 810** Numero aggiuntivo in quarantena  
Persone entrate da paesi a rischio

**3369**