

Malattia da coronavirus 2019 (COVID-19) – Stato al: 04.02.2021, 07.59h

Rapporto sulla situazione epidemiologica in Svizzera e nel Principato del Liechtenstein

Il presente rapporto si basa sulle informazioni che ci sono state fornite da laboratori e medici nell'ambito dell'obbligo di dichiarazione. Determinanti per le rappresentazioni sono: l'evoluzione temporale (data del caso : data di prelievo del primo campione), le ospedalizzazioni (data di ricovero), i decessi (data del decesso). Il numero di casi negli ultimi giorni è da considerarsi provvisorio, poiché alcune dichiarazioni pervengono con ritardo. Soltanto i casi confermati in laboratorio sono pubblicati. Il numero di casi si basa sulle nuove dichiarazioni che abbiamo ricevuto e verificato.

Arco temporale completo

Casi Nuove segnalazioni Media su 7 giorni

Casi confermati in laboratorio

Differenza rispetto al giorno precedente: **1765**

Fonte: UFSP – Stato al: 04.02.2021, 07.48h

Totale dal 24.02.2020 **530 289**

Ogni 100 000 abitanti **6134,21**

15 000

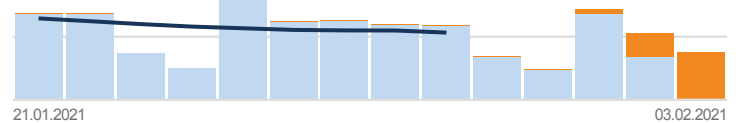


Ultimi 14 giorni

Totale dal 21.01.2021 **22 317**

Ogni 100 000 abitanti **258,16**

3000



Ospedalizzazioni confermate in laboratorio

Differenza rispetto al giorno precedente: **80**

Fonte: UFSP – Stato al: 04.02.2021, 07.48h

! Le cifre dei ricoveri ospedalieri devono essere interpretate con cautela a causa delle segnalazioni incomplete e dei ritardi nelle dichiarazioni.

Totale dal 24.02.2020 **22 144**

Ogni 100 000 abitanti **256,15**

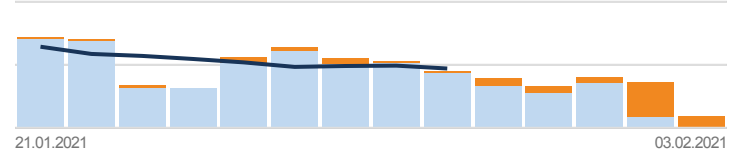
300



Totale dal 21.01.2021 **637**

Ogni 100 000 abitanti **7,37**

100



Decessi confermati in laboratorio

Differenza rispetto al giorno precedente: **23**

Fonte: UFSP – Stato al: 04.02.2021, 07.48h

Totale dal 24.02.2020 **8836**

Ogni 100 000 abitanti **102,21**

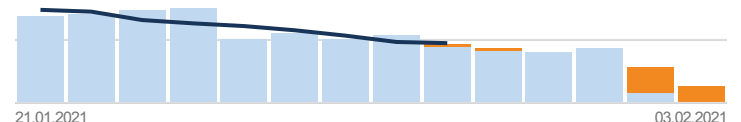
150



Totale dal 21.01.2021 **426**

Ogni 100 000 abitanti **4,93**

60



Test e percentuale di test positivi

Differenza rispetto al giorno precedente: **32 682**

Fonte: UFSP – Stato al: 04.02.2021, 07.48h

Totale dal 24.01.2020 **4 447 970**

Tests PCR **3 881 402**

Test antigenici rapidi **566 568**

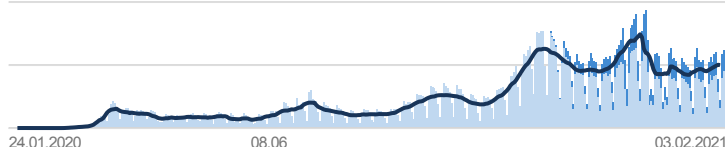
Ogni 100 000 abitanti **51 452,67**

Somma dei test PCR e antigenici rapidi

Percentuale di test PCR positivi **13%**

Percentuale di test antigenici rapidi positivi **12%**

50 000



Totale dal 21.01.2021 **332 715**

Tests PCR **238 566**

Test antigenici rapidi **94 149**

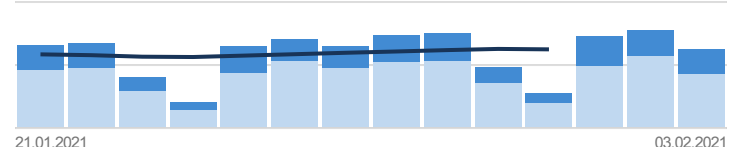
Ogni 100 000 abitanti **3848,74**

Somma dei test PCR e antigenici rapidi

Percentuale di test PCR positivi **8,8%**

Percentuale di test antigenici rapidi positivi **6,4%**

40 000



Tracciamento dei contatti

Fonte: UFSP – Stato al: 04.02.2021, 07.48h

! Dato il sovraccarico dei servizi cantonali dovuto al forte aumento dei casi, le cifre sul tracciamento dei contatti sono incomplete.

L'aggiornamento avviene almeno di mercoledì e venerdì. I dati disponibili provengono dai 25 Cantoni e dal Principato del Liechtenstein.

In isolamento

Persone testate positive al coronavirus

14 469 In quarantena

Persone entrate in contatto con persone infette

26 576 Numero aggiuntivo in quarantena

Persone entrate da paesi a rischio

2794