

Malattia da coronavirus 2019 (COVID-19) – Stato al: 26.01.2021, 08.01h

Rapporto sulla situazione epidemiologica in Svizzera e nel Principato del Liechtenstein

Il presente rapporto si basa sulle informazioni che ci sono state fornite da laboratori e medici nell'ambito dell'obbligo di dichiarazione. Determinanti per le rappresentazioni sono: l'evoluzione temporale (data del caso : data di prelievo del primo campione), le ospedalizzazioni (data di ricovero), i decessi (data del decesso). Il numero di casi negli ultimi giorni è da considerarsi provvisorio, poiché alcune dichiarazioni pervengono con ritardo. Soltanto i casi confermati in laboratorio sono pubblicati. Il numero di casi si basa sulle nuove dichiarazioni che abbiamo ricevuto e verificato.

Arco temporale completo

Casi Nuove segnalazioni Media su 7 giorni

Casi confermati in laboratorio

Differenza rispetto al giorno precedente: **1884**

Fonte: UFSP – Stato al: 26.01.2021, 07.50h

Totale dal 24.02.2020 **515 483**

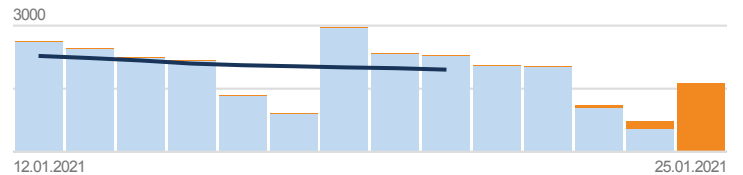
Ogni 100 000 abitanti **5962,94**



Ultimi 14 giorni

Totale dal 12.01.2021 **26 838**

Ogni 100 000 abitanti **310,45**



Ospedalizzazioni confermate in laboratorio

Differenza rispetto al giorno precedente: **92**

Fonte: UFSP – Stato al: 26.01.2021, 07.50h

! Le cifre dei ricoveri ospedalieri devono essere interpretate con cautela a causa delle segnalazioni incomplete e dei ritardi nelle dichiarazioni.

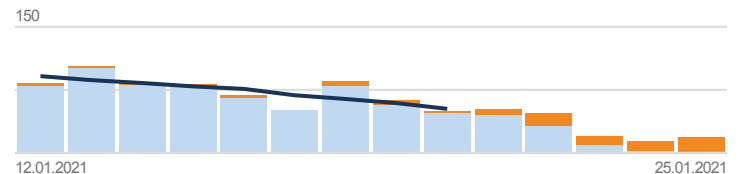
Totale dal 24.02.2020 **21 450**

Ogni 100 000 abitanti **248,13**



Totale dal 12.01.2021 **816**

Ogni 100 000 abitanti **9,44**



Decessi confermati in laboratorio

Differenza rispetto al giorno precedente: **57**

Fonte: UFSP – Stato al: 26.01.2021, 07.50h

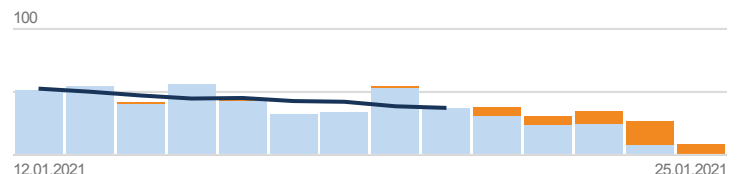
Totale dal 24.02.2020 **8487**

Ogni 100 000 abitanti **98,17**



Totale dal 12.01.2021 **543**

Ogni 100 000 abitanti **6,28**



Test e percentuale di test positivi

Differenza rispetto al giorno precedente: **21 618**

Fonte: UFSP – Stato al: 26.01.2021, 07.50h

Totale dal 24.01.2020 **4 212 403**

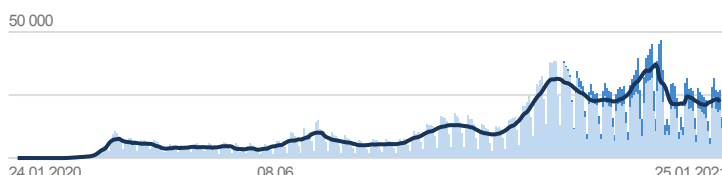
Tests PCR **3 710 084**

Test antigenici rapidi **502 319**

Ogni 100 000 abitanti **48 727,71**

Percentuale di test PCR positivi **13,2%**

Percentuale di test antigenici rapidi positivi **12,8%**



Totale dal 12.01.2021 **303 515**

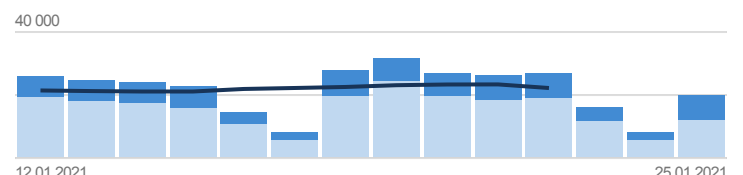
Tests PCR **218 888**

Test antigenici rapidi **84 627**

Ogni 100 000 abitanti **3510,96**

Percentuale di test PCR positivi **10,8%**

Percentuale di test antigenici rapidi positivi **8,9%**



Tracciamento dei contatti

Fonte: UFSP – Stato al: 26.01.2021, 07.50h

! Dato il sovraccarico dei servizi cantonali dovuto al forte aumento dei casi, le cifre sul tracciamento dei contatti sono incomplete.

L'aggiornamento avviene almeno di mercoledì e venerdì. I dati disponibili provengono dai 23 Cantoni e dal Principato del Liechtenstein.

In isolamento
Persone testate positive al coronavirus

16 909 In quarantena
Persone entrate in contatto con persone infette

26 065 Numero aggiuntivo in quarantena
Persone entrate da paesi a rischio

2927