

## Malattia da coronavirus 2019 (COVID-19) – Stato al: 31.12.2020, 10.12h

Rapporto sulla situazione epidemiologica in Svizzera e nel Principato del Liechtenstein

Il presente rapporto si basa sulle informazioni che ci sono state fornite da laboratori e medici nell'ambito dell'obbligo di dichiarazione. Determinanti per le rappresentazioni sono: l'evoluzione temporale (data del caso : data di prelievo del primo campione), le ospedalizzazioni (data di ricovero), i decessi (data del decesso). Il numero di casi negli ultimi giorni è da considerarsi provvisorio, poiché alcune dichiarazioni pervengono con ritardo. Soltanto i casi confermati in laboratorio sono pubblicati. Il numero di casi si basa sulle nuove dichiarazioni che abbiamo ricevuto e verificato.

### Arco temporale completo

Casi Nuove segnalazioni Media su 7 giorni

#### Casi confermati in laboratorio

Differenza rispetto al giorno precedente: **4391**

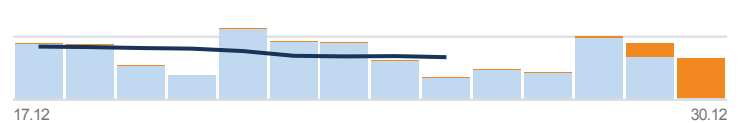
Fonte: UFSP – Stato al: 31.12.2020, 09.52h

Totale dal 24.02.2020	<b>452 296</b>
Ogni 100 000 abitanti	<b>5232,01</b>



### Ultimi 14 giorni

Totale dal 17.12.2020	<b>50 388</b>
Ogni 100 000 abitanti	<b>582,87</b>



#### Ospedalizzazioni confermate in laboratorio

Differenza rispetto al giorno precedente: **166**

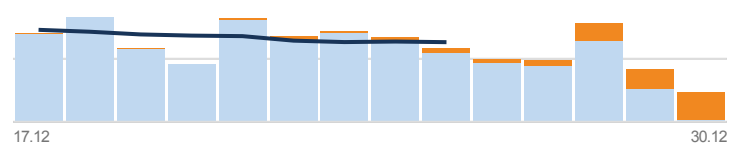
Fonte: UFSP – Stato al: 31.12.2020, 09.52h

! Le cifre dei ricoveri ospedalieri devono essere interpretate con cautela a causa delle segnalazioni incomplete e dei ritardi nelle dichiarazioni.

Totale dal 24.02.2020	<b>18 630</b>
Ogni 100 000 abitanti	<b>215,51</b>



Totale dal 17.12.2020	<b>1692</b>
Ogni 100 000 abitanti	<b>19,57</b>



#### Decessi confermati in laboratorio

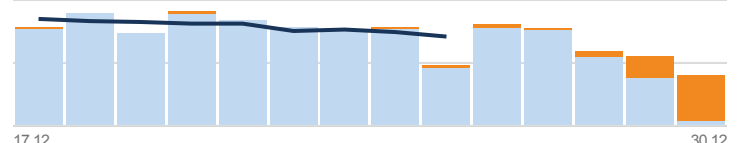
Differenza rispetto al giorno precedente: **77**

Fonte: UFSP – Stato al: 31.12.2020, 09.52h

Totale dal 24.02.2020	<b>7082</b>
Ogni 100 000 abitanti	<b>81,92</b>



Totale dal 17.12.2020	<b>1006</b>
Ogni 100 000 abitanti	<b>11,64</b>



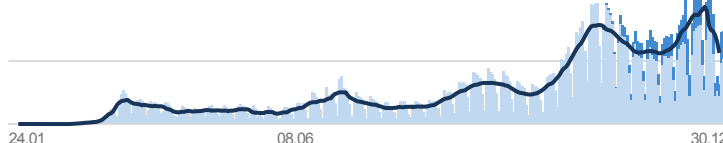
#### Test e percentuale di test positivi

Differenza rispetto al giorno precedente: **30 621**

Fonte: UFSP – Stato al: 31.12.2020, 09.52h

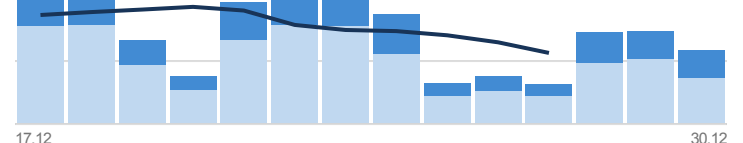
Totale dal 24.01.2020	<b>3 645 656</b>
Tests PCR	<b>3 301 664</b>
Test antigenici rapidi	<b>343 992</b>
Ogni 100 000 abitanti	<b>42 171,76</b>
Somma dei test PCR e antigenici rapidi	

Percentuale di test PCR positivi	<b>13,2%</b>
Percentuale di test antigenici rapidi positivi	<b>13,7%</b>



Totale dal 17.12.2020	<b>418 402</b>
Tests PCR	<b>287 572</b>
Test antigenici rapidi	<b>130 830</b>
Ogni 100 000 abitanti	<b>4839,94</b>
Somma dei test PCR e antigenici rapidi	

Percentuale di test PCR positivi	<b>14,3%</b>
Percentuale di test antigenici rapidi positivi	<b>10,7%</b>



#### Tracciamento dei contatti

Fonte: UFSP – Stato al: 31.12.2020, 10.12h

! Dato il sovraccarico dei servizi cantonali dovuto al forte aumento dei casi, le cifre sul tracciamento dei contatti sono incomplete.

L'aggiornamento avviene almeno di mercoledì e venerdì. I dati disponibili provengono dai 21 Cantoni e dal Principato del Liechtenstein.

In isolamento  
Persone testate positive al coronavirus

**23 492** In quarantena  
Persone entrate in contatto con persone infette

**35 395** Numero aggiuntivo in quarantena  
Persone entrate da paesi a rischio

**2679**