

## Malattia da coronavirus 2019 (COVID-19) – Stato al: 29.12.2020, 08.46h

Rapporto sulla situazione epidemiologica in Svizzera e nel Principato del Liechtenstein

Il presente rapporto si basa sulle informazioni che ci sono state fornite da laboratori e medici nell'ambito dell'obbligo di dichiarazione. Determinanti per le rappresentazioni sono: l'evoluzione temporale (data del caso : data di prelievo del primo campione), le ospedalizzazioni (data di ricovero), i decessi (data del decesso). Il numero di casi negli ultimi giorni è da considerarsi provvisorio, poiché alcune dichiarazioni pervengono con ritardo. Soltanto i casi confermati in laboratorio sono pubblicati. Il numero di casi si basa sulle nuove dichiarazioni che abbiamo ricevuto e verificato.

### Arco temporale completo

Casi Nuove segnalazioni Media su 7 giorni

#### Casi confermati in laboratorio

Differenza rispetto al giorno precedente: **4197**

Fonte: UFSP – Stato al: 29.12.2020, 07.56h

Totale dal 24.02.2020 **442 481**

Ogni 100 000 abitanti **5118,48**

15 000

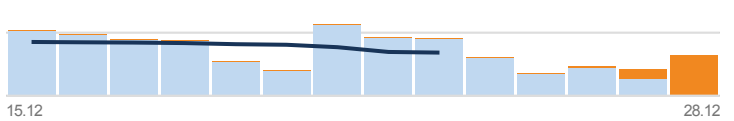


### Ultimi 14 giorni

Totale dal 15.12.2020 **50 741**

Ogni 100 000 abitanti **586,96**

10 000



#### Ospedalizzazioni confermate in laboratorio

Differenza rispetto al giorno precedente: **220**

Fonte: UFSP – Stato al: 29.12.2020, 07.56h

! Le cifre dei ricoveri ospedalieri devono essere interpretate con cautela a causa delle segnalazioni incomplete e dei ritardi nelle dichiarazioni.

Totale dal 24.02.2020 **18 161**

Ogni 100 000 abitanti **210,08**

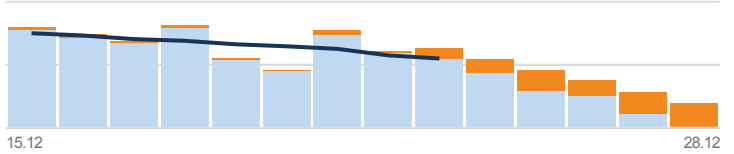
300



Totale dal 15.12.2020 **1584**

Ogni 100 000 abitanti **18,32**

200



#### Decessi confermati in laboratorio

Differenza rispetto al giorno precedente: **131**

Fonte: UFSP – Stato al: 29.12.2020, 07.56h

Totale dal 24.02.2020 **6909**

Ogni 100 000 abitanti **79,92**

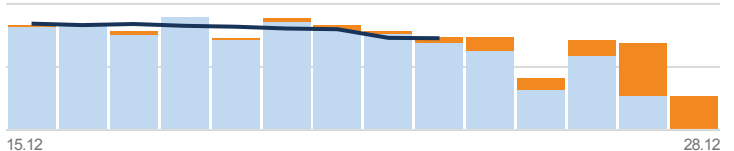
150



Totale dal 15.12.2020 **1011**

Ogni 100 000 abitanti **11,69**

100



#### Test e percentuale di test positivi

Differenza rispetto al giorno precedente: **26 182**

Fonte: UFSP – Stato al: 29.12.2020, 07.56h

Totale dal 24.01.2020 **3 585 459**

Tests PCR **3 259 759**

Test antigenici rapidi **325 700**

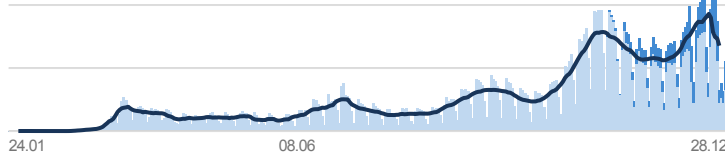
Ogni 100 000 abitanti **41 475,42**

Somma dei test PCR e antigenici rapidi

Percentuale di test PCR positivi **13,2%**

Percentuale di test antigenici rapidi positivi **13,6%**

40 000



Totale dal 15.12.2020 **438 427**

Tests PCR **306 076**

Test antigenici rapidi **132 351**

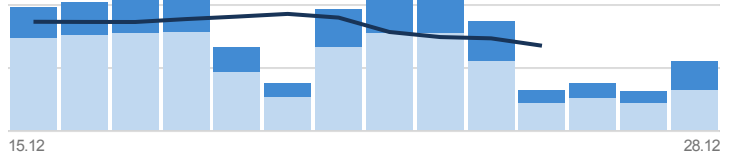
Ogni 100 000 abitanti **5071,58**

Somma dei test PCR e antigenici rapidi

Percentuale di test PCR positivi **13,7%**

Percentuale di test antigenici rapidi positivi **10,6%**

40 000



#### Tracciamento dei contatti

Fonte: UFSP – Stato al: 29.12.2020, 08.46h

! Dato il sovraccarico dei servizi cantonali dovuto al forte aumento dei casi, le cifre sul tracciamento dei contatti sono incomplete.

L'aggiornamento avviene almeno di mercoledì e venerdì. I dati disponibili provengono dai 18 Cantoni e dal Principato del Liechtenstein.

In isolamento

Persone testate positive al coronavirus

**26 569** In quarantena

Persone entrate in contatto con persone infette

**35 584**

Numero aggiuntivo in quarantena

Persone entrate da paesi a rischio

**3376**