

Malattia da coronavirus 2019 (COVID-19) – Stato al: 22.12.2020, 08.13h

Rapporto sulla situazione epidemiologica in Svizzera e nel Principato del Liechtenstein

Il presente rapporto si basa sulle informazioni che ci sono state fornite da laboratori e medici nell'ambito dell'obbligo di dichiarazione. Determinanti per le rappresentazioni sono: l'evoluzione temporale (data del caso : data di prelievo del primo campione), le ospedalizzazioni (data di ricovero), i decessi (data del decesso). Il numero di casi negli ultimi giorni è da considerarsi provvisorio, poiché alcune dichiarazioni pervengono con ritardo. Soltanto i casi confermati in laboratorio sono pubblicati. Il numero di casi si basa sulle nuove dichiarazioni che abbiamo ricevuto e verificato.

Arco temporale completo

Casi Nuove segnalazioni Media su 7 giorni

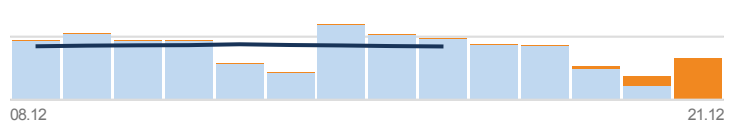
Casi confermati in laboratorio

Differenza rispetto al giorno precedente: **4275**

Fonte: UFSP – Stato al: 22.12.2020, 07.56h

Totale dal 24.02.2020	418 266
Ogni 100 000 abitanti	4838,36

Totale dal 08.12.2020	56 837
Ogni 100 000 abitanti	657,47



Ospedalizzazioni confermate in laboratorio

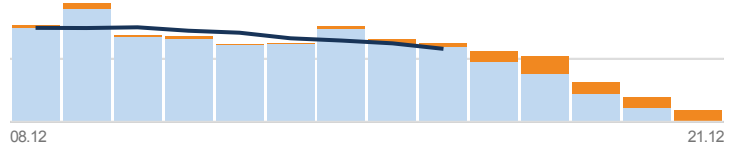
Differenza rispetto al giorno precedente: **171**

Fonte: UFSP – Stato al: 22.12.2020, 07.56h

! Le cifre dei ricoveri ospedalieri devono essere interpretate con cautela a causa delle segnalazioni incomplete e dei ritardi nelle dichiarazioni.

Totale dal 24.02.2020	16 974
Ogni 100 000 abitanti	196,35

Totale dal 08.12.2020	1602
Ogni 100 000 abitanti	18,53



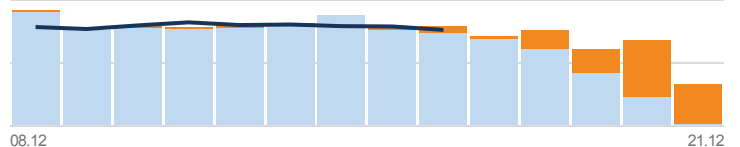
Decessi confermati in laboratorio

Differenza rispetto al giorno precedente: **129**

Fonte: UFSP – Stato al: 22.12.2020, 07.56h

Totale dal 24.02.2020	6333
Ogni 100 000 abitanti	73,26

Totale dal 08.12.2020	1040
Ogni 100 000 abitanti	12,03



Test e percentuale di test positivi

Differenza rispetto al giorno precedente: **32 461**

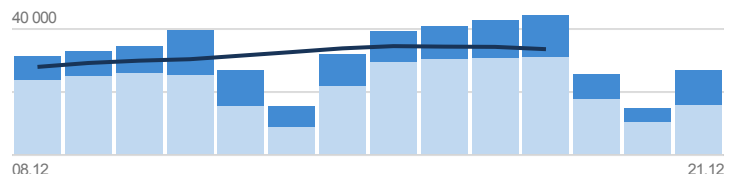
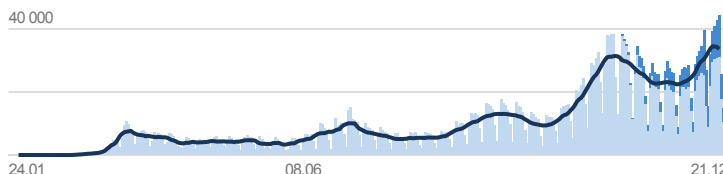
Fonte: UFSP – Stato al: 22.12.2020, 07.56h

Totale dal 24.01.2020	3 382 229
Tests PCR	3 120 888
Test antigenici rapidi	261 341
Ogni 100 000 abitanti	39 124,52
Somma dei test PCR e antigenici rapidi	

Totale dal 08.12.2020	448 194
Tests PCR	314 617
Test antigenici rapidi	133 577
Ogni 100 000 abitanti	5184,56
Somma dei test PCR e antigenici rapidi	

Percentuale di test PCR positivi	13,1%
Percentuale di test antigenici rapidi positivi	14,5%

Percentuale di test PCR positivi	15%
Percentuale di test antigenici rapidi positivi	11,2%



Tracciamento dei contatti

Fonte: UFSP – Stato al: 22.12.2020, 08.13h

! Dato il sovraccarico dei servizi cantonali dovuto al forte aumento dei casi, le cifre sul tracciamento dei contatti sono incomplete.

L'aggiornamento avviene almeno di mercoledì e venerdì. I dati disponibili provengono dai 23 Cantoni e dal Principato del Liechtenstein.

In isolamento
Persone testate positive al coronavirus

33 654 In quarantena
Persone entrate in contatto con persone infette

36 369 Numero aggiuntivo in quarantena
Persone entrate da paesi a rischio

465