

## Malattia da coronavirus 2019 (COVID-19) – Stato al: 18.12.2020, 08.12h

Rapporto sulla situazione epidemiologica in Svizzera e nel Principato del Liechtenstein

Il presente rapporto si basa sulle informazioni che ci sono state fornite da laboratori e medici nell'ambito dell'obbligo di dichiarazione. Determinanti per le rappresentazioni sono: l'evoluzione temporale (data del caso : data di prelievo del primo campione), le ospedalizzazioni (data di ricovero), i decessi (data del decesso). Il numero di casi negli ultimi giorni è da considerarsi provvisorio, poiché alcune dichiarazioni pervengono con ritardo. Soltanto i casi confermati in laboratorio sono pubblicati. Il numero di casi si basa sulle nuove dichiarazioni che abbiamo ricevuto e verificato.

### Arco temporale completo

Casi Nuove segnalazioni Media su 7 giorni

#### Casi confermati in laboratorio

Differenza rispetto al giorno precedente: **4478**

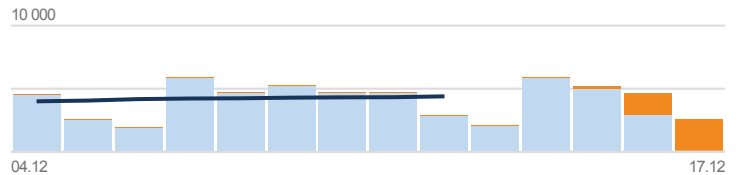
Fonte: UFSP – Stato al: 18.12.2020, 07.53h

Totale dal 24.02.2020 **403 989**

Totale dal 04.12.2020 **57 452**

Ogni 100 000 abitanti **4673,21**

Ogni 100 000 abitanti **664,59**



#### Ospedalizzazioni confermate in laboratorio

Differenza rispetto al giorno precedente: **184**

Fonte: UFSP – Stato al: 18.12.2020, 07.53h

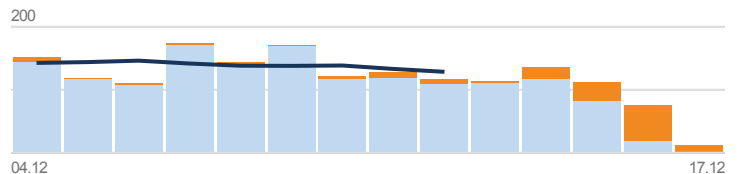
! Le cifre dei ricoveri ospedalieri devono essere interpretate con cautela a causa delle segnalazioni incomplete e dei ritardi nelle dichiarazioni.

Totale dal 24.02.2020 **16 412**

Totale dal 04.12.2020 **1685**

Ogni 100 000 abitanti **189,85**

Ogni 100 000 abitanti **19,49**



#### Decessi confermati in laboratorio

Differenza rispetto al giorno precedente: **120**

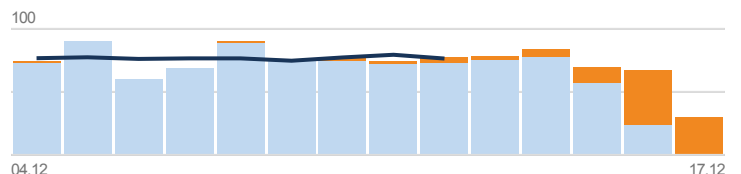
Fonte: UFSP – Stato al: 18.12.2020, 07.53h

Totale dal 24.02.2020 **6003**

Totale dal 04.12.2020 **1015**

Ogni 100 000 abitanti **69,44**

Ogni 100 000 abitanti **11,74**



#### Test e percentuale di test positivi

Differenza rispetto al giorno precedente: **41 079**

Fonte: UFSP – Stato al: 18.12.2020, 07.53h

Totale dal 24.01.2020 **3 256 315**

Totale dal 04.12.2020 **408 169**

Tests PCR **3 033 673**

Tests PCR **290 946**

Test antigenici rapidi **222 642**

Test antigenici rapidi **117 223**

Ogni 100 000 abitanti **37 667,99**

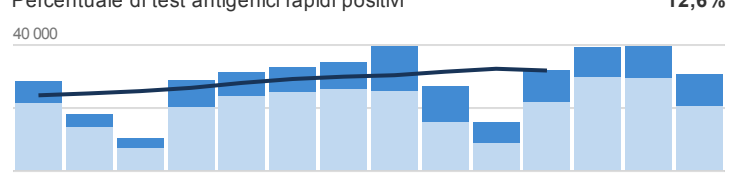
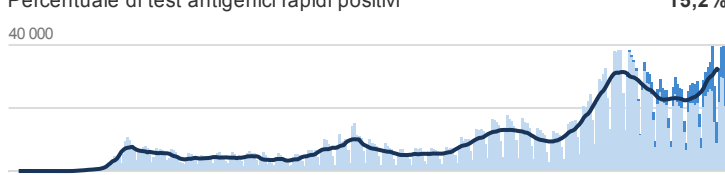
Ogni 100 000 abitanti **4721,57**

Percentuale di test PCR positivi **13,1%**

Percentuale di test PCR positivi **16,3%**

Percentuale di test antigenici rapidi positivi **15,2%**

Percentuale di test antigenici rapidi positivi **12,6%**



#### Tracciamento dei contatti

Fonte: UFSP – Stato al: 18.12.2020, 08.12h

! Dato il sovraccarico dei servizi cantonali dovuto al forte aumento dei casi, le cifre sul tracciamento dei contatti sono incomplete.

L'aggiornamento avviene almeno di mercoledì e venerdì. I dati disponibili provengono dai 23 Cantoni e dal Principato del Liechtenstein.

In isolamento  
Persone testate positive al coronavirus

**33 766** In quarantena  
Persone entrate in contatto con persone infette

**36 124** Numero aggiuntivo in quarantena  
Persone entrate da paesi a rischio

**393**