

Malattia da coronavirus 2019 (COVID-19) – Stato al: 15.12.2020, 08.16h

Rapporto sulla situazione epidemiologica in Svizzera e nel Principato del Liechtenstein

Il presente rapporto si basa sulle informazioni che ci sono state fornite da laboratori e medici nell'ambito dell'obbligo di dichiarazione. Determinanti per le rappresentazioni sono: l'evoluzione temporale (data del caso : data di prelievo del primo campione), le ospedalizzazioni (data di ricovero), i decessi (data del decesso). Il numero di casi negli ultimi giorni è da considerarsi provvisorio, poiché alcune dichiarazioni pervengono con ritardo. Soltanto i casi confermati in laboratorio sono pubblicati. Il numero di casi si basa sulle nuove dichiarazioni che abbiamo ricevuto e verificato.

Die Daten der Massentests Graubünden vom Wochenende sind importiert: 14'753 Datensätze, 148 davon positiv

Arco temporale completo

Casi Nuove segnalazioni Media su 7 giorni

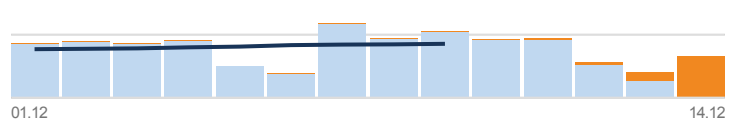
Casi confermati in laboratorio

Differenza rispetto al giorno precedente: **4271**

Fonte: UFSP – Stato al: 15.12.2020, 08.01h

Totale dal 24.02.2020	388 828
Ogni 100 000 abitanti	4497,84

Totale dal 01.12.2020	55 361
Ogni 100 000 abitanti	640,4



Ospedalizzazioni confermate in laboratorio

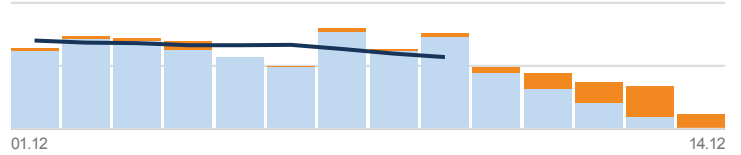
Differenza rispetto al giorno precedente: **187**

Fonte: UFSP – Stato al: 15.12.2020, 08.01h

Le cifre dei ricoveri ospedalieri devono essere interpretate con cautela a causa delle segnalazioni incomplete e dei ritardi nelle dichiarazioni.

Totale dal 24.02.2020	15 771
Ogni 100 000 abitanti	182,43

Totale dal 01.12.2020	1555
Ogni 100 000 abitanti	17,99



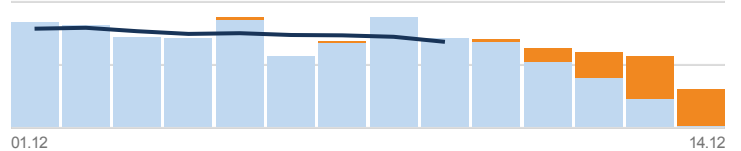
Decessi confermati in laboratorio

Differenza rispetto al giorno precedente: **103**

Fonte: UFSP – Stato al: 15.12.2020, 08.01h

Totale dal 24.02.2020	5692
Ogni 100 000 abitanti	65,84

Totale dal 01.12.2020	962
Ogni 100 000 abitanti	11,13



Test e percentuale di test positivi

Differenza rispetto al giorno precedente: **41 043**

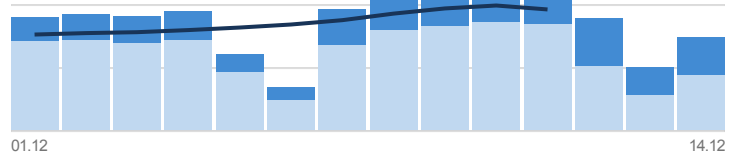
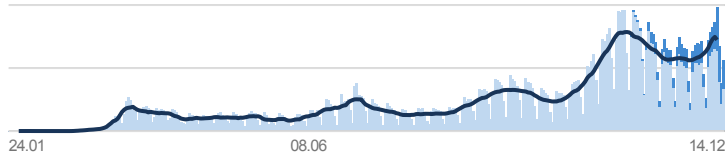
Fonte: UFSP – Stato al: 15.12.2020, 08.01h

Totale dal 24.01.2020	3 136 655
Tests PCR	2 944 672
Test antigenici	191 983
Ogni 100 000 abitanti	36 283,8
Somma dei test PCR e antigenici	

Totale dal 01.12.2020	370 947
Tests PCR	266 338
Test antigenici	104 609
Ogni 100 000 abitanti	4290,99
Somma dei test PCR e antigenici	

Percentuale di test PCR positivi	13,1%
Percentuale di test antigenici positivi	15,8%

Percentuale di test PCR positivi	17,4%
Percentuale di test antigenici positivi	13,4%



Tracciamento dei contatti

Fonte: UFSP – Stato al: 15.12.2020, 08.16h

Dato il sovraccarico dei servizi cantonali dovuto al forte aumento dei casi, le cifre sul tracciamento dei contatti sono incomplete.

L'aggiornamento avviene almeno di mercoledì e venerdì. I dati disponibili provengono dai 21 Cantoni e dal Principato del Liechtenstein.

In isolamento
Persone testate positive al coronavirus

30 312 In quarantena
Persone entrate in contatto con persone infette

32 153 Numero aggiuntivo in quarantena
Persone entrate da paesi a rischio

209