

Malattia da coronavirus 2019 (COVID-19) – Stato al: 07.12.2020, 08.06h

Rapporto sulla situazione epidemiologica in Svizzera e nel Principato del Liechtenstein

Il presente rapporto si basa sulle informazioni che ci sono state fornite da laboratori e medici nell'ambito dell'obbligo di dichiarazione. Determinanti per le rappresentazioni sono: l'evoluzione temporale (data del caso : data di prelievo del primo campione), le ospedalizzazioni (data di ricovero), i decessi (data del decesso). Il numero di casi negli ultimi giorni è da considerarsi provvisorio, poiché alcune dichiarazioni pervengono con ritardo. Soltanto i casi confermati in laboratorio sono pubblicati. Il numero di casi si basa sulle nuove dichiarazioni che abbiamo ricevuto e verificato.

Arco temporale completo

Casi Nuove segnalazioni Media su 7 giorni

Casi confermati in laboratorio

Differenza rispetto a venerdì: **9809**

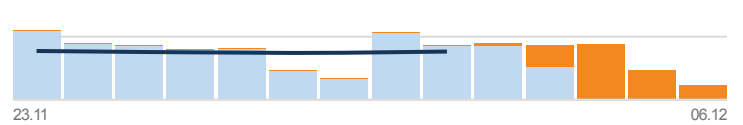
Fonte: UFSP – Stato al: 07.12.2020, 07.47h

Totale dal 24.02.2020	354 306
Ogni 100 000 abitanti	4098,5



Ultimi 14 giorni

Totale dal 23.11.2020	52 450
Ogni 100 000 abitanti	606,72



Ospedalizzazioni confermate in laboratorio

Differenza rispetto a venerdì: **327**

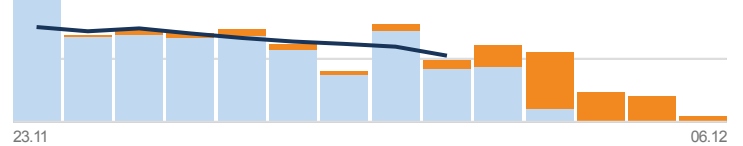
Fonte: UFSP – Stato al: 07.12.2020, 07.47h

! Le cifre dei ricoveri ospedalieri devono essere interpretate con cautela a causa delle segnalazioni incomplete e dei ritardi nelle dichiarazioni.

Totale dal 24.02.2020	14 368
Ogni 100 000 abitanti	166,2



Totale dal 23.11.2020	1561
Ogni 100 000 abitanti	18,06



Decessi confermati in laboratorio

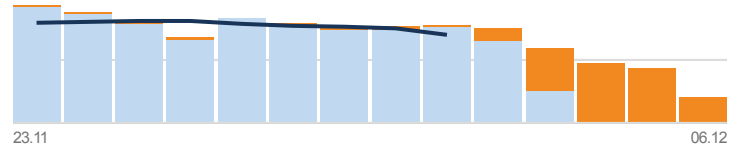
Differenza rispetto a venerdì: **176**

Fonte: UFSP – Stato al: 07.12.2020, 07.47h

Totale dal 24.02.2020	5024
Ogni 100 000 abitanti	58,12



Totale dal 23.11.2020	964
Ogni 100 000 abitanti	11,15



Test e percentuale di test positivi

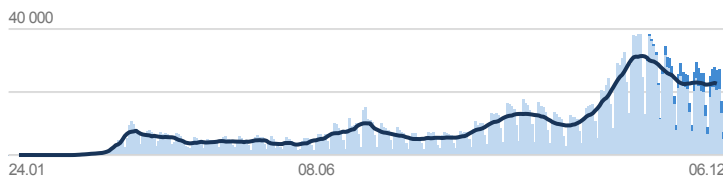
Differenza rispetto a venerdì: **60 058**

Fonte: UFSP – Stato al: 07.12.2020, 07.47h

Totale dal 24.01.2020	2 896 303
Tests PCR	2 781 693
Test antigenici	114 610

Ogni 100 000 abitanti	33 503,49
Somma dei test PCR e antigenici	

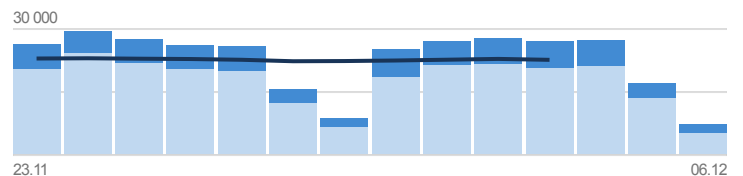
Percentuale di test PCR positivi	12,9%
Percentuale di test antigenici positivi	18,5%



Totale dal 23.11.2020	318 702
Tests PCR	249 808
Test antigenici	68 894

Ogni 100 000 abitanti	3686,64
Somma dei test PCR e antigenici	

Percentuale di test PCR positivi	18,1%
Percentuale di test antigenici positivi	16,9%



Tracciamento dei contatti

Fonte: UFSP – Stato al: 07.12.2020, 08.06h

! Dato il sovraccarico dei servizi cantonali dovuto al forte aumento dei casi, le cifre sul tracciamento dei contatti sono incomplete.

L'aggiornamento avviene almeno di mercoledì e venerdì. I dati disponibili provengono dai 22 Cantoni e dal Principato del Liechtenstein.

In isolamento
Persone testate positive al coronavirus

29 172 In quarantena
Persone entrate in contatto con persone infette

28 848 Numero aggiuntivo in quarantena
Persone entrate da paesi a rischio

185