

## Malattia da coronavirus 2019 (COVID-19) – Stato al: 02.12.2020, 08.15h

Rapporto sulla situazione epidemiologica in Svizzera e nel Principato del Liechtenstein

Il presente rapporto si basa sulle informazioni che ci sono state fornite da laboratori e medici nell'ambito dell'obbligo di dichiarazione. Determinanti per le rappresentazioni sono: l'evoluzione temporale (data del caso : data di prelievo del primo campione), le ospedalizzazioni (data di ricovero), i decessi (data del decesso). Il numero di casi negli ultimi giorni è da considerarsi provvisorio, poiché alcune dichiarazioni pervengono con ritardo. Soltanto i casi confermati in laboratorio sono pubblicati. Il numero di casi si basa sulle nuove dichiarazioni che abbiamo ricevuto e verificato.

### Arco temporale completo

Casi Nuove segnalazioni Media su 7 giorni

#### Casi confermati in laboratorio

Differenza rispetto al giorno precedente: **4786**

Fonte: UFSP – Stato al: 02.12.2020, 07.53h

Totale dal 24.02.2020 **335 660**

Ogni 100 000 abitanti **3882,81**

15 000

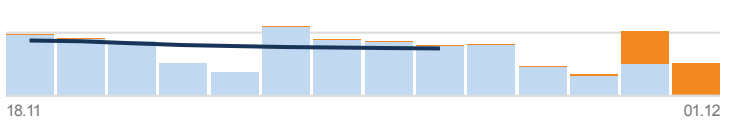


### Ultimi 14 giorni

Totale dal 18.11.2020 **52 095**

Ogni 100 000 abitanti **602,62**

10 000



#### Ospedalizzazioni confermate in laboratorio

Differenza rispetto al giorno precedente: **230**

Fonte: UFSP – Stato al: 02.12.2020, 07.53h

! Le cifre dei ricoveri ospedalieri devono essere interpretate con cautela a causa delle segnalazioni incomplete e dei ritardi nelle dichiarazioni.

Totale dal 24.02.2020 **13 648**

Ogni 100 000 abitanti **157,88**

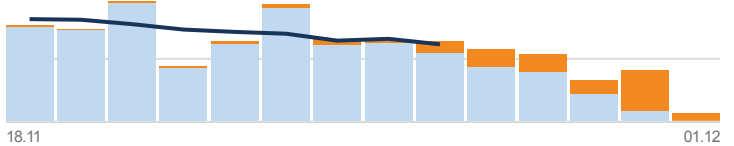
300



Totale dal 18.11.2020 **1662**

Ogni 100 000 abitanti **19,23**

200



#### Decessi confermati in laboratorio

Differenza rispetto al giorno precedente: **115**

Fonte: UFSP – Stato al: 02.12.2020, 07.53h

Totale dal 24.02.2020 **4667**

Ogni 100 000 abitanti **53,99**

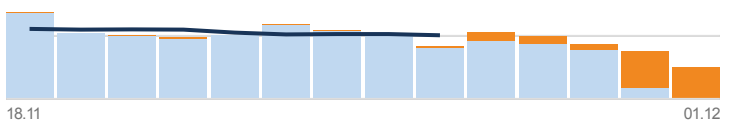
150



Totale dal 18.11.2020 **1030**

Ogni 100 000 abitanti **11,91**

150



#### Test e percentuale di test positivi

Differenza rispetto al giorno precedente: **26 914**

Fonte: UFSP – Stato al: 02.12.2020, 07.53h

Totale dal 24.01.2020 **2 780 856**

Tests PCR **2 691 178**

Test antigenici **89 678**

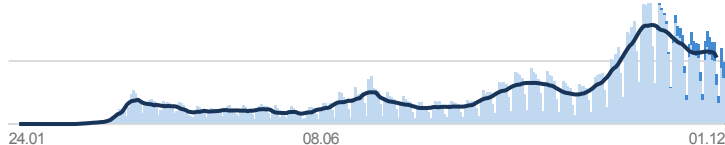
Ogni 100 000 abitanti **32 168,04**

Somma dei test PCR e antigenici

Percentuale di test PCR positivi **12,7%**

Percentuale di test antigenici positivi **18,8%**

40 000



Totale dal 18.11.2020 **306 629**

Tests PCR **245 730**

Test antigenici **60 899**

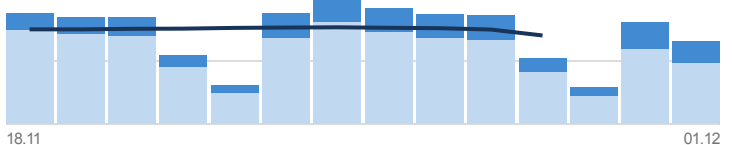
Ogni 100 000 abitanti **3546,98**

Somma dei test PCR e antigenici

Percentuale di test PCR positivi **19,2%**

Percentuale di test antigenici positivi **17,1%**

30 000



#### Tracciamento dei contatti

Fonte: UFSP – Stato al: 02.12.2020, 08.15h

! Dato il sovraccarico dei servizi cantonali dovuto al forte aumento dei casi, le cifre sul tracciamento dei contatti sono incomplete.

L'aggiornamento avviene almeno di mercoledì e venerdì. I dati disponibili provengono dai 20 Cantoni e dal Principato del Liechtenstein.

In isolamento  
Persone testate positive al coronavirus

**28 356** In quarantena  
Persone entrate in contatto con persone infette

**33 275** Numero aggiuntivo in quarantena  
Persone entrate da paesi a rischio

**236**