

Malattia da coronavirus 2019 (COVID-19) – Stato al: 25.11.2020, 08.11h

Rapporto sulla situazione epidemiologica in Svizzera e nel Principato del Liechtenstein

Il presente rapporto si basa sulle informazioni che ci sono state fornite da laboratori e medici nell'ambito dell'obbligo di dichiarazione. Determinanti per le rappresentazioni sono: l'evoluzione temporale (data del caso : data di prelievo del primo campione), le ospedalizzazioni (data di ricovero), i decessi (data del decesso). Il numero di casi negli ultimi giorni è da considerarsi provvisorio, poiché alcune dichiarazioni pervengono con ritardo. Soltanto i casi confermati in laboratorio sono pubblicati. Il numero di casi si basa sulle nuove dichiarazioni che abbiamo ricevuto e verificato.

Arco temporale completo

Casi Nuove segnalazioni Media su 7 giorni

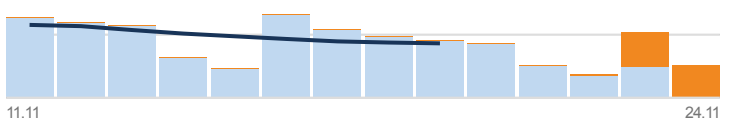
Casi confermati in laboratorio

Differenza rispetto al giorno precedente: **4876**

Fonte: UFSP – Stato al: 25.11.2020, 07.40h

Totale dal 24.02.2020	309 469
Ogni 100 000 abitanti	3579,84

Totale dal 11.11.2020	61 492
Ogni 100 000 abitanti	711,32



Ospedalizzazioni confermate in laboratorio

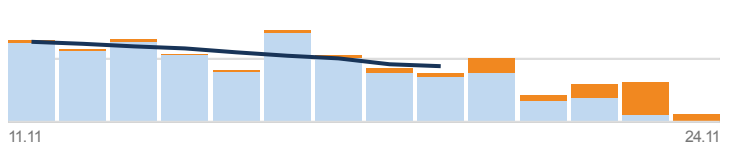
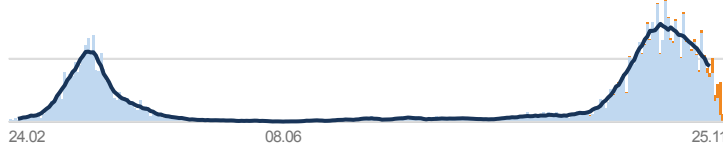
Differenza rispetto al giorno precedente: **257**

Fonte: UFSP – Stato al: 25.11.2020, 07.40h

! Le cifre dei ricoveri ospedalieri devono essere interpretate con cautela a causa delle segnalazioni incomplete e dei ritardi nelle dichiarazioni.

Totale dal 24.02.2020	12 386
Ogni 100 000 abitanti	143,28

Totale dal 11.11.2020	1882
Ogni 100 000 abitanti	21,77



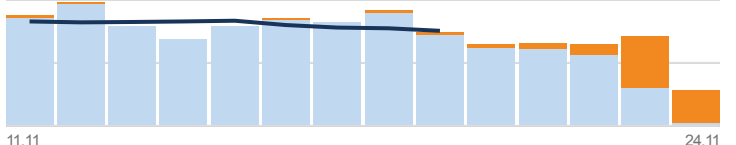
Decessi confermati in laboratorio

Differenza rispetto al giorno precedente: **100**

Fonte: UFSP – Stato al: 25.11.2020, 07.40h

Totale dal 24.02.2020	4030
Ogni 100 000 abitanti	46,62

Totale dal 11.11.2020	1040
Ogni 100 000 abitanti	12,03



Test e percentuale di test positivi

Differenza rispetto al giorno precedente: **30 392**

Fonte: UFSP – Stato al: 25.11.2020, 07.40h

Totale dal 24.01.2020	2 623 342
Tests PCR	2 568 574
Test antigenici	54 768

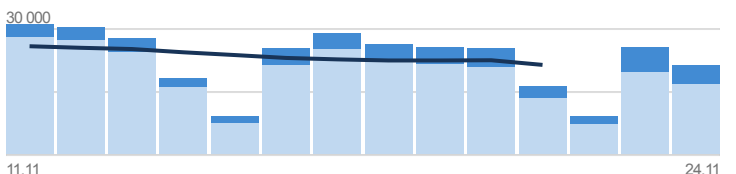
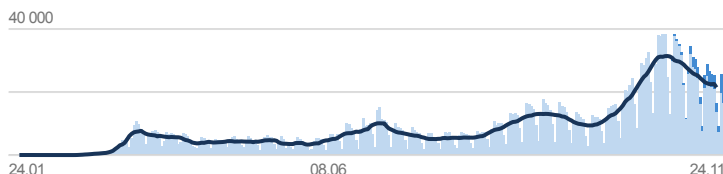
Totale dal 11.11.2020	321 485
Tests PCR	274 075
Test antigenici	47 410

Ogni 100 000 abitanti	30 345,97
Somma dei test PCR e antigenici	

Ogni 100 000 abitanti	3718,83
Somma dei test PCR e antigenici	

Percentuale di test PCR positivi	12,5%
Percentuale di test antigenici positivi	20,1%

Percentuale di test PCR positivi	21,7%
Percentuale di test antigenici positivi	19,8%



Tracciamento dei contatti

Fonte: UFSP – Stato al: 25.11.2020, 08.11h

! Dato il sovraccarico dei servizi cantonali dovuto al forte aumento dei casi, le cifre sul tracciamento dei contatti sono incomplete.

L'aggiornamento avviene almeno di mercoledì e venerdì. I dati disponibili provengono dai 20 Cantoni e dal Principato del Liechtenstein.

In isolamento
Persone testate positive al coronavirus

27 160 In quarantena
Persone entrate in contatto con persone infette

30 955 Numero aggiuntivo in quarantena
Persone entrate da paesi a rischio

265