

Malattia da coronavirus 2019 (COVID-19) – Stato al: 24.11.2020, 08.07h

Rapporto sulla situazione epidemiologica in Svizzera e nel Principato del Liechtenstein

Il presente rapporto si basa sulle informazioni che ci sono state fornite da laboratori e medici nell'ambito dell'obbligo di dichiarazione. Determinanti per le rappresentazioni sono: l'evoluzione temporale (data del caso : data di prelievo del primo campione), le ospedalizzazioni (data di ricovero), i decessi (data del decesso). Il numero di casi negli ultimi giorni è da considerarsi provvisorio, poiché alcune dichiarazioni pervengono con ritardo. Soltanto i casi confermati in laboratorio sono pubblicati. Il numero di casi si basa sulle nuove dichiarazioni che abbiamo ricevuto e verificato.

Arco temporale completo

Casi Nuove segnalazioni Media su 7 giorni

Casi confermati in laboratorio

Differenza rispetto al giorno precedente: **4241**

Fonte: UFSP – Stato al: 24.11.2020, 07.42h

Totale dal 24.02.2020 **304 593**

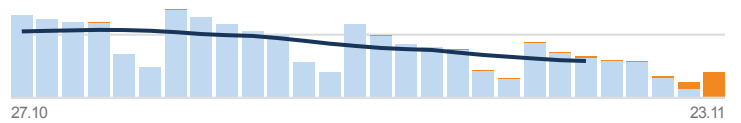
Totale dal 27.10.2020 **170 035**

Ogni 100 000 abitanti **3523,43**

Ogni 100 000 abitanti **1966,91**

15 000

15 000



Ospedalizzazioni confermate in laboratorio

Differenza rispetto al giorno precedente: **238**

Fonte: UFSP – Stato al: 24.11.2020, 07.42h

! Le cifre dei ricoveri ospedalieri devono essere interpretate con cautela a causa delle segnalazioni incomplete e dei ritardi nelle dichiarazioni.

Totale dal 24.02.2020 **12 129**

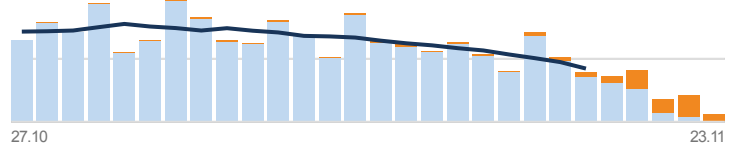
Totale dal 27.10.2020 **4925**

Ogni 100 000 abitanti **140,3**

Ogni 100 000 abitanti **56,97**

300

300



Decessi confermati in laboratorio

Differenza rispetto al giorno precedente: **142**

Fonte: UFSP – Stato al: 24.11.2020, 07.42h

Totale dal 24.02.2020 **3930**

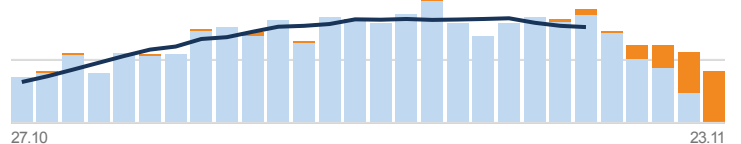
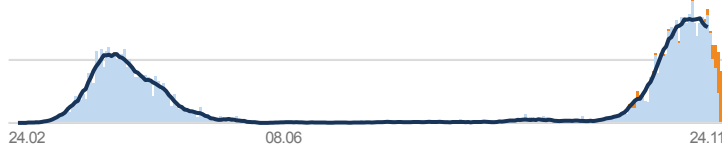
Totale dal 27.10.2020 **1908**

Ogni 100 000 abitanti **45,46**

Ogni 100 000 abitanti **22,07**

100

100



Test e percentuale di test positivi

Differenza rispetto al giorno precedente: **20 794**

Fonte: UFSP – Stato al: 24.11.2020, 07.42h

Totale dal 24.01.2020 **2 592 950**

Totale dal 27.10.2020 **750 138**

■ Tests PCR **2 543 318**

■ Tests PCR **700 506**

■ Test antigenici **49 632**

■ Test antigenici **49 632**

Ogni 100 000 abitanti **29 994,4**

Ogni 100 000 abitanti **8677,35**

Somma dei test PCR e antigenici

Somma dei test PCR e antigenici

Percentuale di test PCR positivi **12,4%**

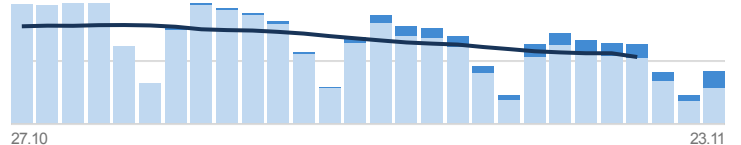
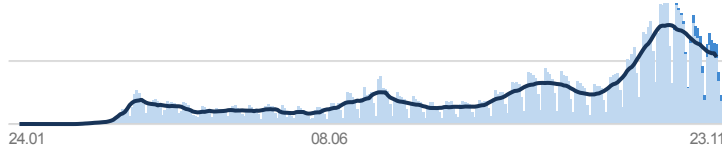
Percentuale di test PCR positivi **24,9%**

Percentuale di test antigenici positivi **20,6%**

Percentuale di test antigenici positivi **20,6%**

40 000

40 000



Tracciamento dei contatti

Fonte: UFSP – Stato al: 24.11.2020, 08.07h

! Dato il sovraccarico dei servizi cantonali dovuto al forte aumento dei casi, le cifre sul tracciamento dei contatti sono incomplete.

L'aggiornamento avviene almeno di mercoledì e venerdì. I dati disponibili provengono dai 21 Cantoni e dal Principato del Liechtenstein.

In isolamento
Persone testate positive al coronavirus

32 919 In quarantena
Persone entrate in contatto con persone infette

31 153 Numero aggiuntivo in quarantena
Persone entrate da paesi a rischio

276