

Malattia da coronavirus 2019 (COVID-19) – Stato al: 20.11.2020, 08.12h

Rapporto sulla situazione epidemiologica in Svizzera e nel Principato del Liechtenstein

Il presente rapporto si basa sulle informazioni che ci sono state fornite da laboratori e medici nell'ambito dell'obbligo di dichiarazione. Determinanti per le rappresentazioni sono: l'evoluzione temporale (data del caso : data di prelievo del primo campione), le ospedalizzazioni (data di ricovero), i decessi (data del decesso). Il numero di casi negli ultimi giorni è da considerarsi provvisorio, poiché alcune dichiarazioni pervengono con ritardo. Soltanto i casi confermati in laboratorio sono pubblicati. Il numero di casi si basa sulle nuove dichiarazioni che abbiamo ricevuto e verificato.

Arco temporale completo

Casi Nuove segnalazioni Media su 7 giorni

Casi confermati in laboratorio

Differenza rispetto al giorno precedente: **4946**

Fonte: UFSP – Stato al: 20.11.2020, 07.54h

Totale dal 24.02.2020 **290 601**

Ogni 100 000 abitanti **3361,58**

15 000

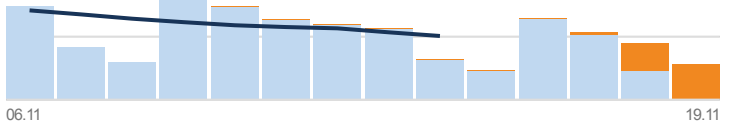


Ultimi 14 giorni

Totale dal 06.11.2020 **73 396**

Ogni 100 000 abitanti **849,02**

10 000



Ospedalizzazioni confermate in laboratorio

Differenza rispetto al giorno precedente: **252**

Fonte: UFSP – Stato al: 20.11.2020, 07.54h

! Le cifre dei ricoveri ospedalieri devono essere interpretate con cautela a causa delle segnalazioni incomplete e dei ritardi nelle dichiarazioni.

Totale dal 24.02.2020 **11 481**

Ogni 100 000 abitanti **132,81**

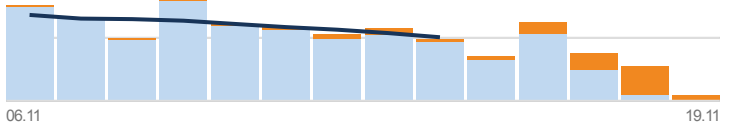
300



Totale dal 06.11.2020 **2155**

Ogni 100 000 abitanti **24,93**

300



Decessi confermati in laboratorio

Differenza rispetto al giorno precedente: **111**

Fonte: UFSP – Stato al: 20.11.2020, 07.54h

Totale dal 24.02.2020 **3575**

Ogni 100 000 abitanti **41,35**

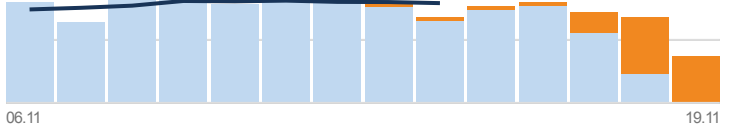
100



Totale dal 06.11.2020 **1046**

Ogni 100 000 abitanti **12,1**

100



Test e percentuale di test positivi

Differenza rispetto al giorno precedente: **25 786**

Fonte: UFSP – Stato al: 20.11.2020, 07.54h

Totale dal 24.01.2020 **2 513 729**

Tests PCR **2 480 372**

Test antigenici **33 357**

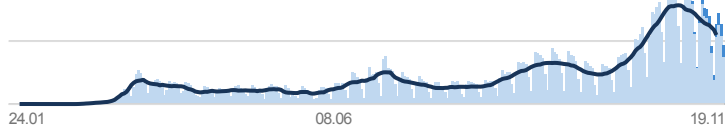
Ogni 100 000 abitanti **29 078**

Somma dei test PCR e antigenici

Percentuale di test PCR positivi **12,2%**

Percentuale di test antigenici positivi **21,1%**

40 000



Totale dal 06.11.2020 **342 683**

Tests PCR **311 068**

Test antigenici **31 615**

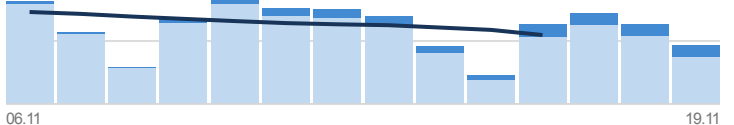
Ogni 100 000 abitanti **3964,05**

Somma dei test PCR e antigenici

Percentuale di test PCR positivi **24,1%**

Percentuale di test antigenici positivi **20,6%**

40 000



Tracciamento dei contatti

Fonte: UFSP – Stato al: 20.11.2020, 08.12h

! Dato il sovraccarico dei servizi cantonali dovuto al forte aumento dei casi, le cifre sul tracciamento dei contatti sono incomplete.

L'aggiornamento avviene almeno di mercoledì e venerdì. I dati disponibili provengono dai 18 Cantoni e dal Principato del Liechtenstein.

In isolamento
Persone testate positive al coronavirus

28 703 In quarantena
Persone entrate in contatto con persone infette

30 451 Numero aggiuntivo in quarantena
Persone entrate da paesi a rischio

985