

Malattia da coronavirus 2019 (COVID-19) – Stato al: 18.11.2020, 08.04h

Rapporto sulla situazione epidemiologica in Svizzera e nel Principato del Liechtenstein

Il presente rapporto si basa sulle informazioni che ci sono state fornite da laboratori e medici nell'ambito dell'obbligo di dichiarazione. Determinanti per le rappresentazioni sono: l'evoluzione temporale (data del caso : data di prelievo del primo campione), le ospedalizzazioni (data di ricovero), i decessi (data del decesso). Il numero di casi negli ultimi giorni è da considerarsi provvisorio, poiché alcune dichiarazioni pervengono con ritardo. Soltanto i casi confermati in laboratorio sono pubblicati. Il numero di casi si basa sulle nuove dichiarazioni che abbiamo ricevuto e verificato.

Arco temporale completo

Casi Nuove segnalazioni Media su 7 giorni

Casi confermati in laboratorio

Differenza rispetto al giorno precedente: **6114**

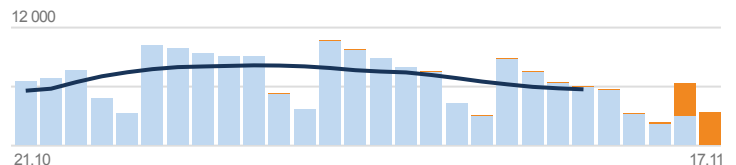
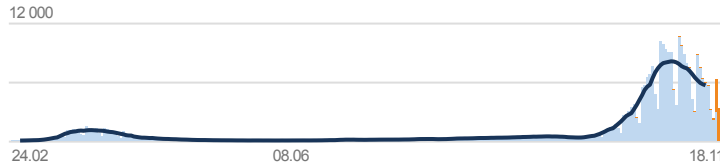
Fonte: UFSP – Stato al: 18.11.2020, 07.52h

Totale dal 24.02.2020 **280 648**

Totale dal 21.10.2020 **184 954**

Ogni 100 000 abitanti **3246,44**

Ogni 100 000 abitanti **2139,49**



Ospedalizzazioni confermate in laboratorio

Differenza rispetto al giorno precedente: **261**

Fonte: UFSP – Stato al: 18.11.2020, 07.52h

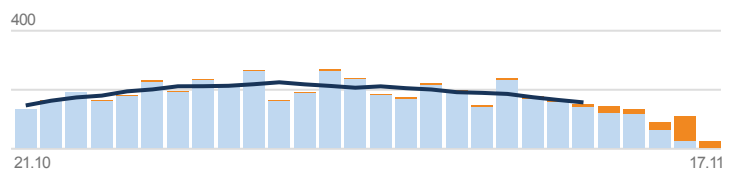
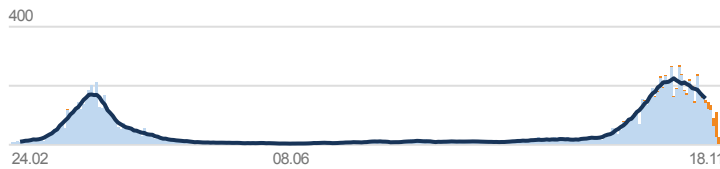
! Le cifre dei ricoveri ospedalieri devono essere interpretate con cautela a causa delle segnalazioni incomplete e dei ritardi di notifica.

Totale dal 24.02.2020 **11 008**

Totale dal 21.10.2020 **4904**

Ogni 100 000 abitanti **127,34**

Ogni 100 000 abitanti **56,73**



Decessi confermati in laboratorio

Differenza rispetto al giorno precedente: **85**

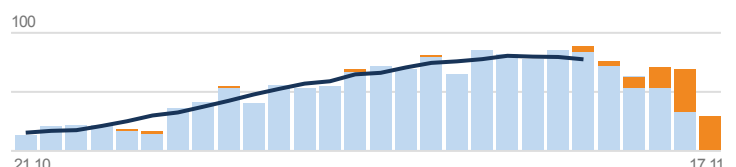
Fonte: UFSP – Stato al: 18.11.2020, 07.52h

Totale dal 24.02.2020 **3385**

Totale dal 21.10.2020 **1504**

Ogni 100 000 abitanti **39,16**

Ogni 100 000 abitanti **17,4**



Test e percentuale di test positivi

Differenza rispetto al giorno precedente: **30 229**

Fonte: UFSP – Stato al: 18.11.2020, 07.52h

Totale dal 24.01.2020 **2 460 961**

Totale dal 21.10.2020 **774 961**

Percentuale di test positivi dal 24.01.2020 **12,2%**

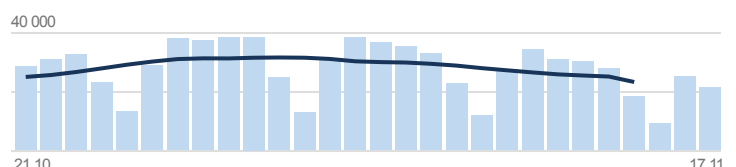
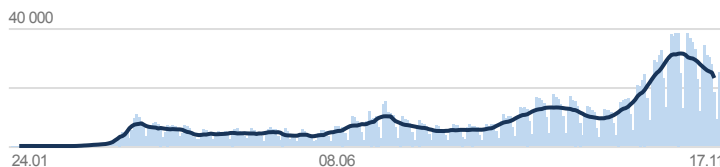
Percentuale di test positivi dal 21.10.2020 **25,3%**

Diversi test positivi o negativi possono essere fatti per la stessa persona

Diversi test positivi o negativi possono essere fatti per la stessa persona

Ogni 100 000 abitanti **28 467,6**

Ogni 100 000 abitanti **8964,5**



Tracciamento dei contatti

Fonte: UFSP – Stato al: 18.11.2020, 08.04h

! Per il sovraccarico dovuto al forte aumento dei contagi, molti Cantoni accusano ritardi nel tracciamento dei contatti.

L'aggiornamento avviene almeno di mercoledì e venerdì. I dati disponibili provengono dai 21 Cantoni e dal Principato del Liechtenstein.

In isolamento
Persone testate positive al coronavirus

27 718

In quarantena
Persone entrate in contatto con persone infette

31 661

Numero aggiuntivo in quarantena
Persone entrate da paesi a rischio

912