

Malattia da coronavirus 2019 (COVID-19)

Rapporto sulla situazione epidemiologica in Svizzera e nel Principato del Liechtenstein

Il presente rapporto si basa sulle informazioni fornite all'Ufficio federale della sanità pubblica (UFSP) da medici e laboratori nell'ambito dell'obbligo di dichiarazione. La rappresentazione dell'evoluzione temporale si basa sulla data del caso, che corrisponde in genere alla data di prelievo del primo campione. Per i ricoveri ospedalieri è determinante la data di ricovero in ospedale e per i decessi la data del decesso. Il numero di casi negli ultimi giorni è da considerarsi provvisorio, poiché alcune dichiarazioni pervengono con ritardo. Sono pubblicati solo i casi confermati in laboratorio. Il numero di casi odierno si basa sulle dichiarazioni che l'UFSP ha ricevuto fino a questa mattina presto. Pertanto le cifre pubblicate in questo rapporto possono essere differenti da quelle provenienti da altre fonti.

Stato al: 22.10.2020
Ore: 08:00h

	Totale			Ultimi 14 giorni ²	
	Numero	Differenza al giorno precedente	Per 100 000 abitanti	Numero	Per 100 000 abitanti
Casi¹					
Principato del Liechtenstein	288	26	750.4	152	396.1
Svizzera	96 731	5230	1132.1	37 164	434.9
Totale	97 019	5256	1130.4	37 316	434.8
Ricoveri ospedalieri¹					
Totale	5721	106	66.7	622	7.2
Decessi¹					
Principato del Liechtenstein	1	0	2.6	0	0.0
Svizzera	1866	11	21.8	68	0.8
Totale	1867	11	21.8	68	0.8
Test PCR					
Totale	1 701 377	26 537	19 822.9	240 030	2796.6
Percentuale di test positivi (%) ³	6.4			16.5	

¹ confermati in laboratorio

² senza oggi

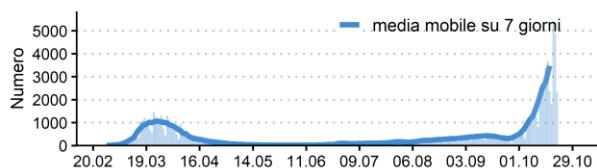
³ diversi test positivi o negativi possono essere fatti per la stessa persona

Contact Tracing⁴	Numero di persone in isolamento	di cui contatti in quarantena	Numero aggiuntivo di persone in quarantena entrate da paesi a rischio
Totale	13 513	17 479	15 826

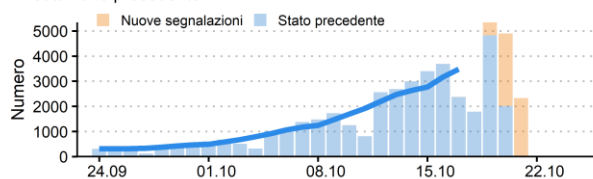
⁴ aggiornata almeno il mercoledì e il venerdì, dati disponibili per 22 Cantoni e per il Principato del Liechtenstein.

Figura. Evoluzione dei casi confermati in laboratorio, dei ricoveri ospedalieri e dei decessi dall'introduzione dell'obbligo di dichiarazione della COVID-19 in Svizzera e nel Principato del Liechtenstein. Linea: media mobile su 7 giorni (media del periodo da g - 3 a g + 3).

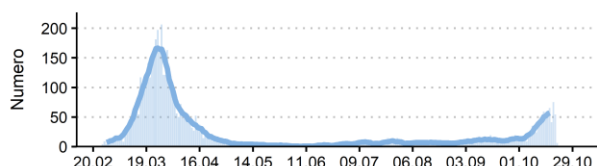
Numero di casi



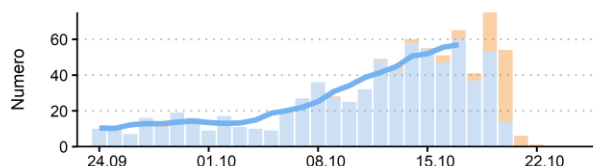
4 settimane precedente



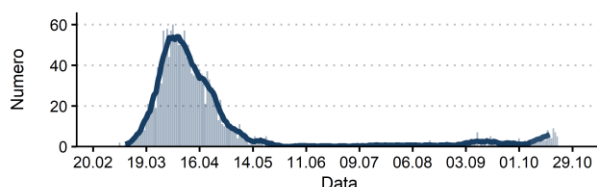
Numero di ricoveri ospedalieri



4 settimane precedente



Numero di decessi



4 settimane precedente

