

## Malattia da coronavirus 2019 (COVID-19)

# Rapporto sulla situazione epidemiologica in Svizzera e nel Principato del Liechtenstein

Il presente rapporto si basa sulle informazioni fornite all'Ufficio federale della sanità pubblica (UFSP) da medici e laboratori nell'ambito dell'obbligo di dichiarazione. La rappresentazione dell'evoluzione temporale si basa sulla data del caso, che corrisponde in genere alla data di prelievo del primo campione. Per i ricoveri ospedalieri è determinante la data di ricovero in ospedale e per i decessi la data del decesso. Il numero di casi negli ultimi giorni è da considerarsi provvisorio, poiché alcune dichiarazioni pervengono con ritardo. Sono pubblicati solo i casi confermati in laboratorio. Il numero di casi odierno si basa sulle dichiarazioni che l'UFSP ha ricevuto fino a questa mattina presto. Pertanto le cifre pubblicate in questo rapporto possono essere differenti da quelle provenienti da altre fonti.

Stato al: 06.10.2020  
Ore: 08:00h

	Totale			Ultimi 14 giorni <sup>2</sup>	
	Numero	Differenza al giorno precedente	Per 100 000 abitanti	Numero	Per 100 000 abitanti
<b>Casi<sup>1</sup></b>					
Principato del Liechtenstein	130	1	338.7	14	36.5
Svizzera	56 502	699	661.3	5694	66.6
<b>Totale</b>	<b>56 632</b>	<b>700</b>	<b>659.8</b>	<b>5708</b>	<b>66.5</b>
<b>Ricoveri ospedalieri<sup>1</sup></b>					
<b>Totale</b>	<b>4941</b>	<b>12</b>	<b>57.6</b>	<b>107</b>	<b>1.2</b>
<b>Decessi<sup>1</sup></b>					
Principato del Liechtenstein	1	0	2.6	0	0.0
Svizzera	1786	0	20.9	13	0.2
<b>Totale</b>	<b>1787</b>	<b>0</b>	<b>20.8</b>	<b>13</b>	<b>0.2</b>
<b>Test PCR</b>					
<b>Totale</b>	<b>1 424 477</b>	<b>7217</b>	<b>16 596.7</b>	<b>131 941</b>	<b>1537.3</b>
Percentuale di test positivi (%) <sup>3</sup>	4.7			4.9	

<sup>1</sup> confermati in laboratorio

<sup>2</sup> senza oggi

<sup>3</sup> diversi test positivi o negativi possono essere fatti per la stessa persona

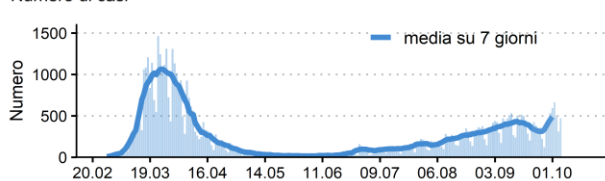
### Contact Tracing<sup>4</sup>

	Numero di persone in isolamento	di cui contatti in quarantena	Numero aggiuntivo di persone in quarantena entrate da paesi a rischio
<b>Totale</b>	<b>2958</b>	<b>7006</b>	<b>12 189</b>

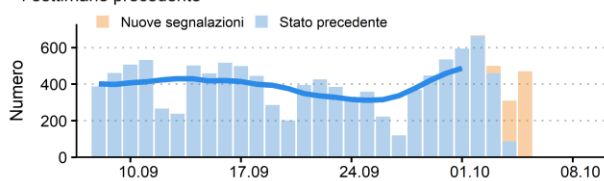
<sup>4</sup> aggiornata almeno il mercoledì e il venerdì, dati disponibili per 26 Cantoni e per il Principato del Liechtenstein.

**Figura.** Evoluzione dei casi confermati in laboratorio, dei ricoveri ospedalieri e dei decessi dall'introduzione dell'obbligo di dichiarazione della COVID-19 in Svizzera e nel Principato del Liechtenstein. Linea: media mobile su 7 giorni (media del periodo da g - 3 a g + 3).

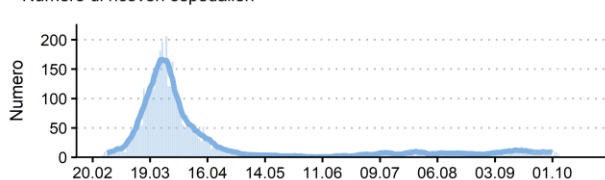
Numero di casi



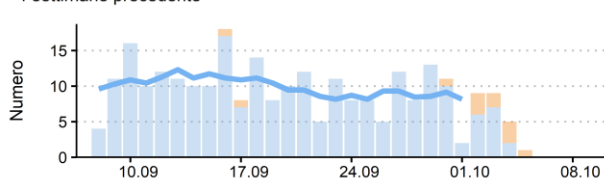
4 settimane precedente



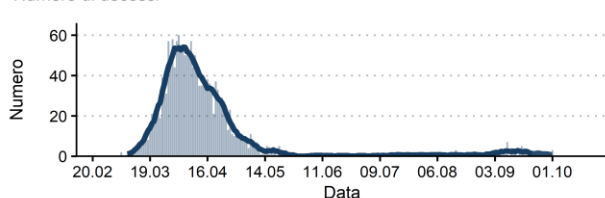
Numero di ricoveri ospedalieri



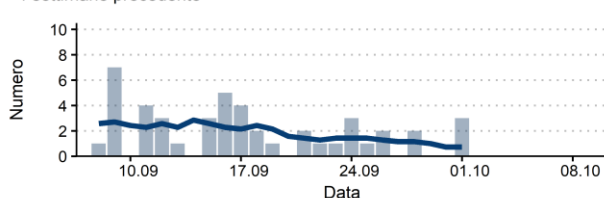
4 settimane precedente



Numero di decessi



4 settimane precedente



UFSP, stato dei dati al: 2020-10-06