



Malattia da coronavirus 2019 (COVID-19)

Rapporto sulla situazione epidemiologica in Svizzera e nel Principato del Liechtenstein

Stato al 4.4.2020, ore 8:00

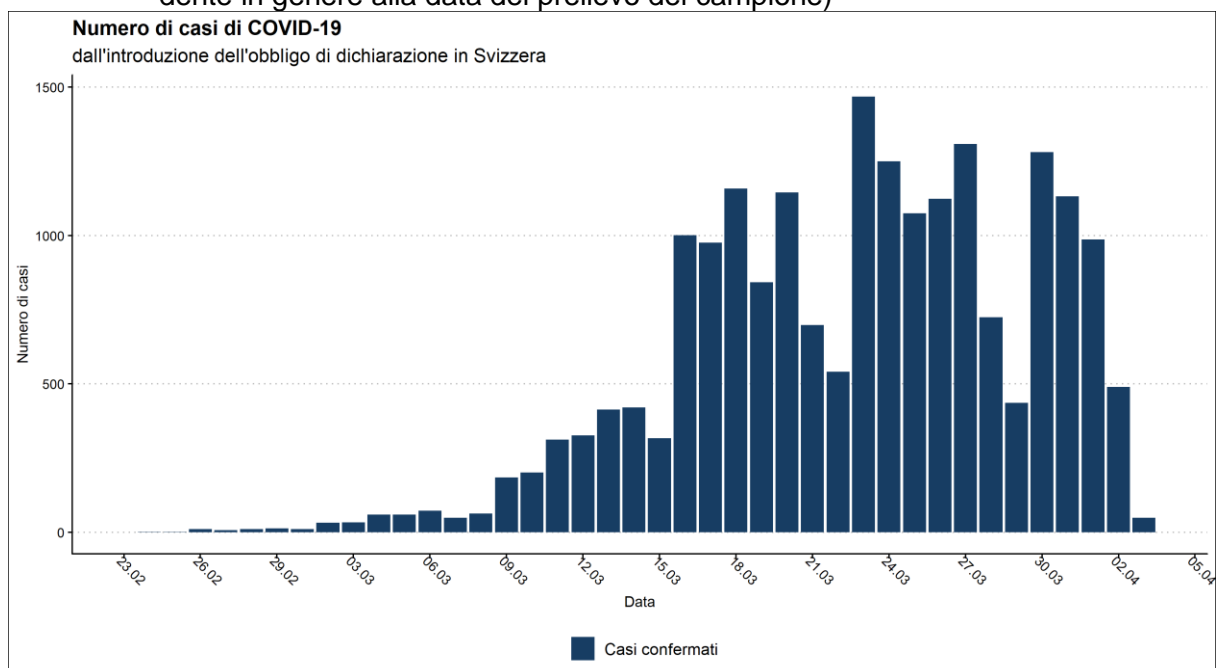
Il numero di casi di COVID-19 in Svizzera e nel Principato del Liechtenstein è in aumento. Attualmente, si contano 20 278 casi confermati da test di laboratorio, 975 in più rispetto al giorno precedente. Tutti i Cantoni svizzeri e il Principato del Liechtenstein sono colpiti. La Svizzera ha ora una delle incidenze più alte (236/100 000) in Europa. Finora in Svizzera sono stati registrati 540 decessi in relazione a un COVID-19 confermato in laboratorio.

Il presente rapporto si basa sulle informazioni fornite all'Ufficio federale della sanità pubblica (UFSP) da medici e laboratori nel quadro dell'obbligo di dichiarazione. Il numero di casi odierno si rifà alle dichiarazioni che l'UFSP ha ricevuto fino a questa mattina. Ecco perché i dati di questo rapporto possono divergere da quelli comunicati dai Cantoni.

Evoluzione temporale

Dal primo caso confermato da test di laboratorio il 24 febbraio 2020, il numero di casi continua ad aumentare. Il numero dei test per COVID-19 eseguiti ammonta finora complessivamente a circa 153 440, di cui 15% risultati positivi.

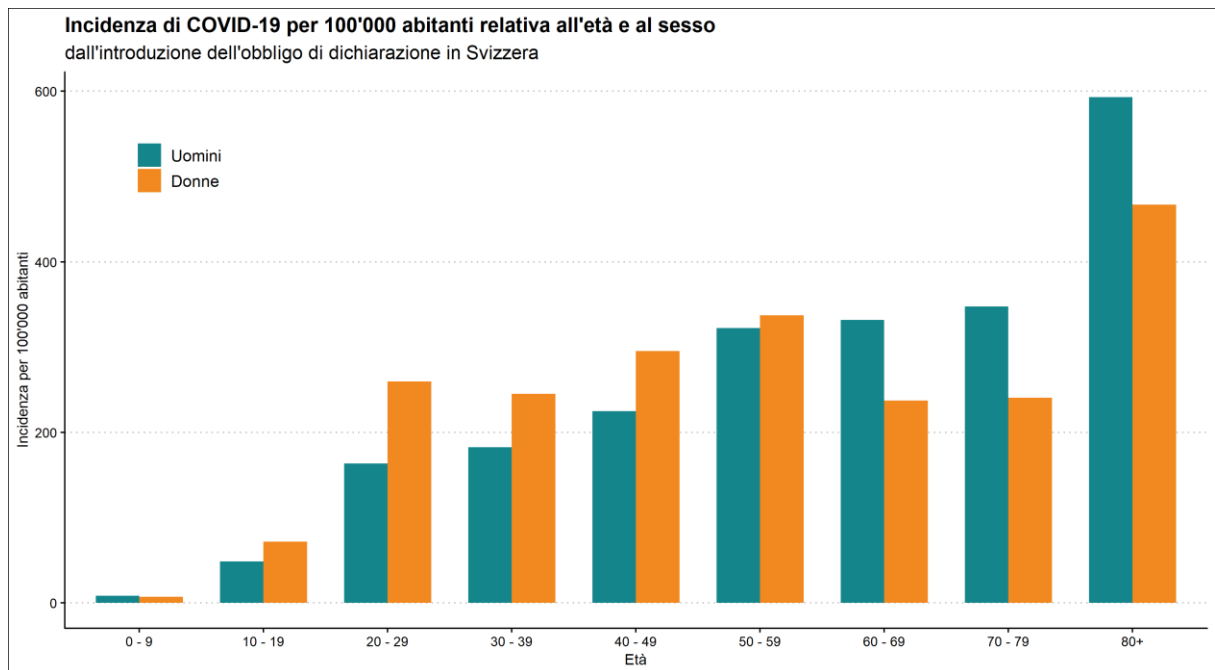
Grafico 1: Numero di casi dall'introduzione dell'obbligo di dichiarazione della COVID-19 in Svizzera e nel Principato del Liechtenstein, secondo la data del caso (corrispondente in genere alla data del prelievo del campione)



Ripartizione per età e sesso

La fascia d'età dei casi finora confermati da test di laboratorio va da 0 a 102 anni, per un'età mediana di 53 anni (il 50% dei casi ha un'età inferiore, il 50% un'età superiore a quest'età). Nel 47% dei casi si tratta di uomini, nel 53% di donne. Gli adulti sono stati notevolmente più colpiti dei bambini. Negli adulti a partire dai 60 anni, gli uomini sono stati più colpiti delle donne, mentre negli adulti sotto i 60 anni le donne più degli uomini (Grafico 2).

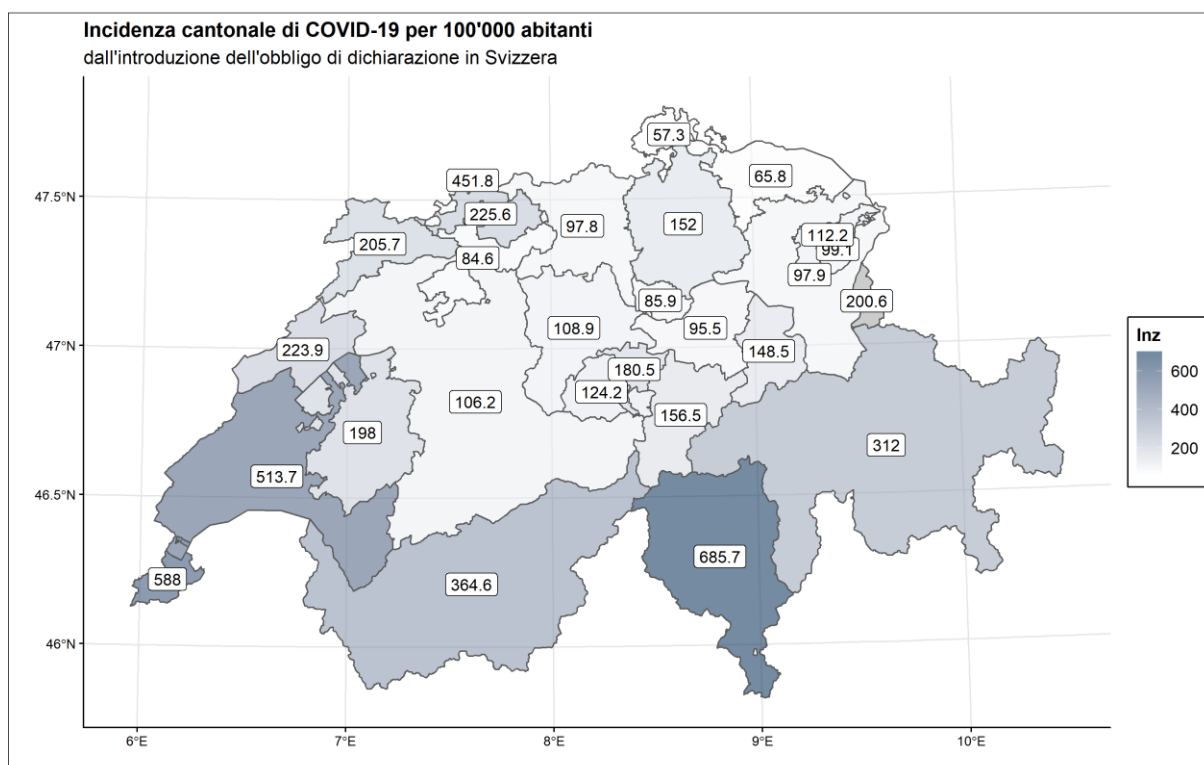
Grafico 2: Incidenza di COVID-19 per 100 000 abitanti in base a età e sesso in Svizzera e nel Principato del Liechtenstein



Ripartizione cantonale

Sono stati dichiarati casi in tutti i Cantoni e nel Principato del Liechtenstein. Tra i casi rientrano anche i singoli casi di persone che non hanno un domicilio permanente nei rispettivi Cantoni. Rispetto al numero di abitanti, i Cantoni Ticino, Ginevra, Vaud e Basilea Città sono i più colpiti.

Grafico 3: Incidenza cantonale di COVID-19 per 100 000 abitanti in Svizzera e nel Principato del Liechtenstein

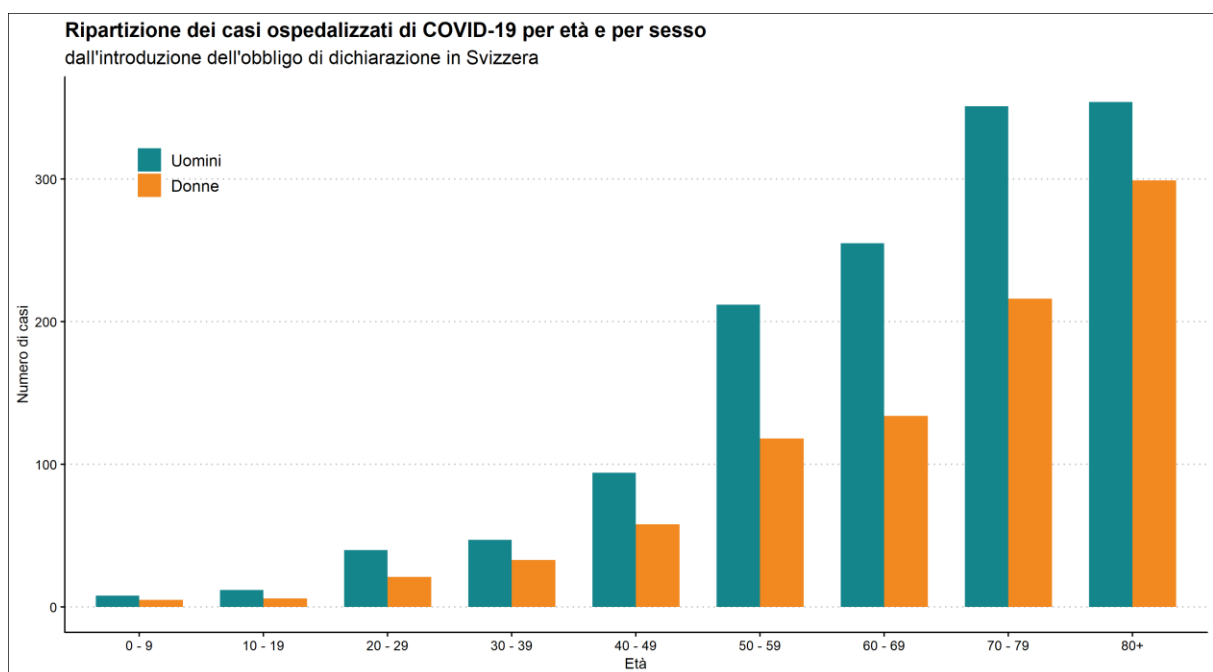


Ospedalizzazione

Per 2272 casi disponiamo di informazioni sull'ospedalizzazione. La fascia d'età delle persone ospedalizzate va da 0 a 101 anni, per un'età mediana di 71 anni. Nel 61% dei casi si tratta di uomini, nel 39% di donne.

Su 1942 persone ricoverate in ospedale con dati completi, il 12% non aveva malattie preesistenti rilevanti e l'88% aveva una o più malattie preesistenti. Le patologie citate più frequentemente sono l'ipertensione arteriosa (53%), le malattie cardiovascolari (30%) e il diabete (24%). Tra le persone ricoverate in ospedale, i tre sintomi citati più frequentemente erano febbre (68%), tosse (65%) e problemi respiratori (39%). Il 43% dei casi aveva la polmonite.

Grafico 4: Numero di persone con COVID-19 ospedalizzate, in base a fascia d'età e sesso in Svizzera e nel Principato del Liechtenstein



Decessi

Finora in Svizzera sono morte 540 persone che sono risultate positive al COVID-19 in laboratorio. Di questi, 345 erano uomini (64%) e 195 donne (36%). La fascia d'età va da 32 a 101 anni, per un'età mediana di 83 anni.

Su 525 persone decedute con dati completi, il 97% soffriva di una o più malattie preesistenti. Le tre malattie preesistenti più frequentemente menzionate sono l'ipertensione arteriosa (67%), le malattie cardiovascolari (55%) e il diabete (29%).

Grafico 5: Numero di persone decedute per COVID-19 confermato in laboratorio, in base a fascia d'età e sesso in Svizzera e nel Principato del Liechtenstein

